




Bilancio civilistico  
Bilancio consolidato  
2007



**Bilancio civilistico**  
**2007**



---

CONSIGLIO DI AMMINISTRAZIONE

**Presidente**

Maurizio Cumo

**Amministratore Delegato**

Massimo Romano

---

**Consigliere**

Luigi De Paoli

---

COLLEGIO SINDACALE

**Presidente**

Paolo Germani

Francesco Bilotti

Luigi La Rosa

---

COLLEGIO SINDACALE COMPONENTI SUPPLENTI

Gennaro Petecca

Gianfranco Pepponi

---

DELEGATO DELLA CORTE DEI CONTI

Antonio Dagnino







## **Relazione degli Amministratori sulla gestione**

- 11 Quadro generale
- 18 Risorse umane
- 22 Risultati economici e finanziari
- 30 Fatti di rilievo successivi alla chiusura dell'esercizio e prevedibile evoluzione della gestione

## **Stato patrimoniale e Conto economico**

- 36 Attivo
- 37 Patrimonio netto e passivo
- 38 Conto economico

## **Nota integrativa**

- 43 Struttura e contenuto del bilancio
- 44 Principi contabili e criteri di valutazione
- 49 Commenti allo Stato patrimoniale
- 66 Commenti al Conto economico

## **Appendice**

- 83 Dettagli sulla separazione contabile
  
- 90 Relazione della Società di revisione





# Relazione degli Amministratori sulla gestione



1



---

## Quadro generale

### **Rinnovo del Consiglio di Amministrazione**

Con la legge 27 dicembre 2006 n. 296 (Legge Finanziaria 2007), art. 1, comma 459, il precedente Consiglio di Amministrazione della Società ha cessato le sue funzioni a partire dal 1° gennaio 2007.

L’Azionista unico di Sogin, nell’Assemblea del 31 gennaio 2007, ha quindi nominato i nuovi consiglieri e designato il nuovo Presidente.

Il Consiglio di Amministrazione ha successivamente nominato il nuovo Amministratore Delegato.

Ai sensi dell’art. 2386, comma 5, del Codice civile, dal 1° gennaio 2007 e fino all’insediamento del nuovo Consiglio di Amministrazione avvenuto il 14 febbraio 2007 il Collegio Sindacale ha provveduto all’ordinaria amministrazione della Società.

### **Gli indirizzi governativi**

Il quadro normativo che regola le attività di decommissioning affidate a Sogin è rimasto invariato nel corso del 2007. In particolare sono operativi gli indirizzi emanati dal Ministro delle attività produttive nel dicembre 2004 che stabiliscono:

1. il completamento degli adempimenti previsti nei contratti di riprocessamento sottoscritti con la British Nuclear Fuel Ltd (ora INS – International Nuclear Service);

2. la possibilità di riprocessare all'estero il restante combustibile irraggiato e/o il suo temporaneo immagazzinamento in appositi contenitori a secco nei siti delle centrali;
3. il rilascio senza vincoli radiologici dei siti ove sono ubicate le installazioni nucleari (gli impianti del ciclo del combustibile e le centrali per la produzione di energia elettrica) entro 20 anni.

### **Le attività di decommissioning**

Il 2007 si chiude con un risultato, in termini di attività di decommissioning, in linea con quanto mediamente riscontrato negli anni precedenti ma inferiore a quello del precedente anno.

Ciò è, in parte, legato alla particolare situazione in cui Sogin si è trovata da quando, a seguito della Legge Finanziaria 2007, è venuto, come già detto, a cessare, a partire dal 1° gennaio 2007, il Consiglio di Amministrazione in carica nel 2006.

Fino all'insediamento del nuovo Consiglio di Amministrazione, la Società è stata amministrata dal Collegio Sindacale che ha provveduto all'ordinaria amministrazione per circa 45 giorni.

Inoltre, l'attività 2007 non si è potuta sviluppare a pieno, con il ritmo ipotizzato, a causa del persistere di difficoltà autorizzative, in particolare a livello locale. Nel secondo semestre dell'anno, peraltro, l'attività ha registrato una forte accelerazione ed è stata pari a due volte quella del primo.

Nel 2007 l'attività si è anche concentrata su alcune emergenze, in particolare presso gli impianti di Saluggia e di Casaccia.

Al fine di dare una soluzione strutturale al tema della sicurezza, in luglio, è stato varato uno speciale progetto della durata di 30 mesi e del valore di circa 80 milioni di euro, in larga parte destinati ad adeguamenti impiantistici, per allineare le condizioni di sicurezza degli impianti italiani ai migliori standard internazionali.

Nel corso del 2007 è stato finalizzato il contratto con Areva per il riprocessamento in Francia delle 235 tonnellate di combustibile irraggiato, ancora presente negli impianti italiani, e avviato, con largo anticipo rispetto alle previsioni contrattuali, il relativo trasferimento.

Con decorrenza 31 marzo 2008, EdF ha riconsegnato a Sogin il plutonio a suo tempo utilizzato per la fabbricazione del combustibile per la centrale nucleare francese Superphénix di Creys-Malville. Contro il pagamento di un corrispettivo, la restituzione del plutonio è avvenuta in forma separata dagli elementi di combustibile, cioè come se gli stessi fossero stati sottoposti a una operazione di riprocessamento. Alla stessa data, il plutonio è stato preso in carico dall'Areva, a fronte della stipula di un apposito contratto finalizzato al riciclo di questo materiale in nuovi elementi di combustibile, coerentemente con

quanto stabilito tra i Governi di Italia e Francia nell'accordo stipulato a Nizza nel novembre 2007. Il plutonio non riutilizzato dovrà essere ripreso in carico da Sogin al più tardi entro il 2025.

Uno sforzo rilevante è stato fatto per ottimizzare le norme e gli strumenti di regolazione tecnica delle attività di decommissioning e di gestione del ciclo del combustibile. Tale iniziativa si sta rivelando efficace, ma per sostenere validamente l'accelerazione delle attività potrebbe essere necessario adeguare, da un lato, la normativa, allineandola alle esperienze degli altri Paesi europei e, dall'altro, le strutture tecniche e operative delle autorità che sovrintendono all'operato di Sogin.

A tale riguardo, è stato avviato nel secondo semestre dell'anno un confronto con l'autorità di controllo (Apat) volto a riformare i regolamenti di esercizio – che sono rimasti sostanzialmente quelli vigenti all'epoca della produzione nucleare – per renderli coerenti con l'attività di decommissioning.

Il 2008 dovrebbe rappresentare l'anno dell'effettiva accelerazione del decommissioning, con un volume di attività previsto pari a circa 57 milioni di euro di costi per beni e servizi.

### **Il piano industriale**

L'anno 2007 è stato, soprattutto, dedicato al ripensamento del modello di funzionamento di Sogin e della sua organizzazione, all'avvio delle necessarie azioni di contenimento dei costi di gestione e ad affrontare le altre criticità strutturali che hanno fortemente condizionato l'avanzamento delle attività di decommissioning, relative alla regolazione economica e alla regolamentazione tecnica.

A tal fine Sogin si è dotata, per la prima volta dalla sua costituzione, di un piano industriale, le cui linee guida sono state approvate dal Consiglio di Amministrazione il 3 agosto 2007.

Esso prevede una forte accelerazione delle attività di smantellamento, con l'obiettivo di quintuplicare nell'arco del prossimo triennio l'avanzamento degli smantellamenti. È prevista, inoltre, una significativa riduzione dei costi di funzionamento, con una forte diminuzione del personale che avverrà attraverso l'uscita di circa 170 unità (anche con il ricorso a un piano di incentivi all'esodo allineato alle pratiche di settore) e l'ingresso di 60 nuove risorse per gestire il necessario ricambio generazionale.

Il piano industriale prevede, inoltre, una crescente valorizzazione dei siti e delle competenze di Sogin sul mercato internazionale dei servizi nucleari. In particolare prevede un significativo sviluppo dei ricavi dai servizi a terzi nel prossimo quinquennio, a partire dall'esercizio 2008, con una crescita media annua dei servizi nucleari del 48% e dei servizi ambientali del 18%.

Coerentemente con gli obiettivi del piano, è stata varata una nuova struttura organizzativa che ha attribuito alle figure dei Project Manager la piena responsabilità delle attività di mantenimento in sicurezza e di smantellamento, assegnando loro le leve gestionali necessarie al conseguimento degli obiettivi. La nuova organizzazione prevede, inoltre, tre funzioni di supporto operativo: Ingegneria, sicurezza e *licensing*; Acquisti, appalti e ciclo del combustibile; *Operations planning*. Quest'ultima funzione ha la responsabilità di garantire il controllo dell'avanzamento dei progetti e di curare la pianificazione annuale e pluriennale. Le funzioni di staff sono state ridotte da dieci a cinque. Gli obiettivi così perseguiti sono quelli di una maggiore efficienza e di un orientamento al risultato, all'*accountability* e allo sviluppo delle nuove attività.

### **Il finanziamento delle attività di decommissioning**

Con riguardo alla regolazione economica della commessa nucleare, la Società ha proposto all'Autorità per l'energia elettrica e il gas (AEEG) un nuovo modello di remunerazione, volto a promuovere l'efficacia e l'efficienza nello svolgimento delle attività.

Sulla base di tale proposta, l'AEEG ha emesso a fine anno un documento di consultazione (atto 57/07) che prevede, in sintesi, due distinti metodi di riconoscimento dei costi, rispettivamente *ex post* per quelli commisurati alle attività di smantellamento e di gestione del ciclo del combustibile ed *ex ante* e sottoposti e a un meccanismo di "*revenue cap*" per quelli relativi alla struttura e al mantenimento in sicurezza.

È previsto, inoltre, un meccanismo premiante che incentivi l'effettivo avanzamento delle attività di smantellamento.

Sogin, con una lettera del 31 gennaio 2008, ha formulato le proprie osservazioni e i propri suggerimenti in relazione a questo documento.

È attesa a breve una determinazione dell'AEEG in tal senso, che disciplini le modalità di finanziamento degli oneri futuri a partire da quelli relativi all'esercizio 2008.

Con delibera 353/07, l'AEEG ha disposto l'erogazione a Sogin di 100 milioni a valere sul conto per il finanziamento delle attività nucleari residue. Il 15 gennaio 2008 la Cassa Conguaglio per il Settore Elettrico (CCSE), in ottemperanza alla predetta delibera, ha erogato a Sogin quanto stabilito.

Successivamente, con delibera 38/08, l'AEEG ha disposto una ulteriore erogazione di 150 milioni entro il 31 maggio 2008, sempre a valere sul conto per il finanziamento delle attività nucleari residue.

A fine febbraio 2008 sono stati inoltrati all'AEEG i consuntivi relativi alle attività

di decommissioning svolte nel 2007 e successivamente, i primi di aprile 2008, un aggiornamento del programma pluriennale di queste attività.

Il programma conferma il quadro complessivo già delineato nei precedenti aggiornamenti, con particolare riferimento al riprocessamento del combustibile irraggiato ancora presente in Italia e alla effettuazione degli smantellamenti anche in assenza del deposito nazionale, con la previsione di stoccare in sito i rifiuti prodotti dallo smantellamento, dopo un loro adeguato condizionamento.

Il completamento degli smantellamenti di tutte le centrali e degli impianti del ciclo del combustibile è previsto per il 2019, data in cui su tutti i siti sarà stata realizzata la condizione di stoccaggio dei rifiuti condizionati in appositi depositi temporanei. In particolare, è previsto che Bosco Marengo raggiunga tale condizione nel 2009 e Trino nel 2013.

I residui delle attività di riprocessamento all'estero del combustibile irraggiato rientreranno in Italia per essere stoccati direttamente nel deposito nazionale dei rifiuti radioattivi.

Con delibera ARG/elt 55/08, l'AEEG ha riconosciuto a consuntivo tutti gli oneri relativi all'esercizio 2007 presentati da Sogin per un totale di 178,2 milioni di euro, al netto degli oneri relativi alle imposte.

Nel programma pluriennale trasmesso all'AEEG i primi di aprile 2008, la stima dei costi complessivi della disattivazione delle installazioni nucleari e della sistemazione del combustibile irraggiato, a partire dal 2001 fino al rilascio senza vincoli radiologici dei siti, è stata aggiornata da 4,3 a 5,2 miliardi di euro.

#### **La valorizzazione dei siti**

Sono in corso studi per verificare la fattibilità dell'installazione di un significativo parco di pannelli fotovoltaici.

#### **Le attività per terzi**

Nel 2007 hanno segnato una flessione rispetto al precedente anno in relazione al mancato avvio di alcune attività nell'ambito delle iniziative connesse all'Accordo di cooperazione internazionale di cui alla legge di ratifica 160/05 (Global Partnership) e al ritardo cumulato nella gestione di altre commesse. L'EBITDA di queste attività resta comunque positivo così come il risultato dopo le imposte, anche se inferiore di circa il 20% rispetto al precedente esercizio.



## La finanza aziendale

L'assenza di erogazioni da parte dell'Autorità per l'energia elettrica e il gas (AEEG) nel corso del 2007 ha sensibilmente ridotto le risorse finanziarie disponibili, che al 31 dicembre 2007 sono pari a circa 145 milioni di euro, inclusi i finanziamenti Global Partnership, rispetto ai 298 milioni di euro al 31 dicembre 2006. Ciò ha reso necessario, fra l'altro, lo smobilizzo anticipato di investimenti e la gestione della tesoreria, nel corso dell'anno, è stata finalizzata più a garantire la copertura del fabbisogno finanziario che a perseguire le opportunità di rendimento offerte dal mercato.

La gestione finanziaria, comunque, anche nel 2007 ha assicurato la difesa del patrimonio della Società dall'erosione dell'inflazione raggiungendo un rendimento complessivo del 4,0%, superiore al tasso medio annuo di inflazione, pari all'1,8%.

La gestione del portafoglio è stata caratterizzata da una significativa riduzione della quota investita a medio termine in strumenti assicurativi, per la copertura del fabbisogno finanziario. Ciò non ha permesso di beneficiare del rialzo dei tassi verificatosi nella seconda parte dell'anno pregiudicando il rendimento del portafoglio Sogin che, per la prima volta, non ha raggiunto il tasso medio annuo dell'Euribor a 3 mesi, attestatosi al 4,3%.

Anche ai sensi dell'art. 2428, comma 2, n. 6 bis, si segnala che gli investimenti finanziari sono rivolti al mercato monetario principalmente con controparti bancarie e assicurative. Tra questi investimenti si evidenzia un titolo ITALEASE acquistato a giugno 2005 con rating A3 di Moody's<sup>1</sup>, per 15 milioni, che successivamente all'acquisto ha subito una riduzione di rating. Tale titolo è stato regolato alla pari con valuta 28 maggio 2008.

Sono state avviate azioni volte al recupero del credito IVA, che strutturalmente è andato crescendo negli scorsi esercizi, fino a raggiungere la cifra di 45 milioni.

In relazione a ciò, il credito IVA quest'anno è cresciuto meno rispetto all'esercizio precedente in considerazione del rimborso per gli anni 2002 e 2003 per un totale di 6.500.344 euro (esclusi interessi).

Si segnala inoltre di aver ricevuto nei primi mesi del 2008 avviso di rimborso per l'anno di imposta 2004 per 6.304.755 euro (più interessi).

Il 15 gennaio 2008 la CCSE ha erogato a Sogin, su disposizione dell'AEEG, 100 milioni di euro.

Con delibera 38/08, l'AEEG ha disposto una ulteriore erogazione di 150 milioni entro il 31 maggio 2008.

1/ Il rating A3 significa che l'emittente il titolo ha una buona capacità di far fronte al proprio impegno.

### **Responsabilità sociale**

Nel corso del 2007 Sogin ha per la prima volta pubblicato il bilancio sociale che dà conto delle proprie *performance* economiche, sociali e ambientali e che contiene anche le principali informazioni qualitative relative al primo semestre 2007.

Il processo così avviato contribuirà ad aumentare il grado di trasparenza della Società e a sviluppare una solida ed evoluta cultura aziendale orientata all'efficacia, all'efficienza e alla responsabilità sociale d'impresa.

Con la pubblicazione del bilancio sociale, e più in generale con lo sviluppo di attività tipiche della responsabilità sociale d'impresa (o *corporate social responsibility*) si dà risalto alla dimensione socio-ambientale che affianca e integra quella economico-finanziaria.

La *corporate social responsibility* ha come obiettivo strategico la sostenibilità e l'eccellenza gestionale, da integrare nei piani aziendali e a fronte dei quali l'azienda, rendicontando e comunicando nel tempo, si impegna a sviluppare, realizzare e comunicare i diversi gradi di responsabilità progressivamente raggiunti.

### **Dirigente Preposto alla redazione dei documenti contabili e societari**

Il 31 gennaio 2007 l'Assemblea straordinaria dei Soci ha deliberato una modifica dello Statuto con l'istituzione della figura del Dirigente Preposto alla redazione dei documenti contabili e societari ai sensi dell'art. 154 bis del Testo Unico delle disposizioni in materia finanziaria (D.Lgs. 58/98 e s.m.i.). A seguito di ciò, il Consiglio di Amministrazione nella seduta dell'8 novembre 2007 ha proceduto alla nomina del Dirigente Preposto.

### **Nucleco**

Nel mese di giugno è stato rinnovato il Consiglio di Amministrazione della controllata Nucleco e, per la prima volta, Sogin è rappresentata attraverso suoi dipendenti.

Il risultato di Nucleco, nel 2007, è stato superiore alle attese, con un valore della produzione per 12,7 milioni di euro e un EBITDA pari a 1,5 milioni di euro. I flussi di cassa hanno segnato un miglioramento rispetto al precedente esercizio, passando da -460mila a +553mila euro.

Anche per Nucleco è stata avviata la predisposizione del piano industriale e per il 2008 si prevedono ricavi ed EBITDA in aumento.

## Il Sistema di controllo interno e le attività di cui al Decreto Legislativo n. 231/2001

Il Sistema di controllo interno è stato presidiato dalla Società nelle sue diverse articolazioni di *governance*, a livello sia di controllo di linea sia di controllo indipendente, così come per gli aspetti che riguardano il rispetto del Decreto Legislativo n. 231/2001 sulla responsabilità amministrativa dell'azienda, al quale Sogin si è volontariamente conformata.

Più in particolare, oltre alla verifica degli aspetti peculiari riferiti al suddetto decreto n. 231/01, svolta contestualmente agli *audit* eseguiti secondo il programma, è stato tempestivamente aggiornato, nei primi mesi del 2008, il Modello di organizzazione, gestione e controllo, per adeguarlo alle normative emesse nel corso del 2007, in merito alla sicurezza dei lavoratori e all'antiriciclaggio di denaro di provenienza illecita.

Nei primi mesi del 2008 si è anche completato il percorso di attuazione del citato Modello, attraverso lo svolgimento del corso di formazione su piattaforma informatica della rete intranet aziendale, rivolto a tutto il personale.

---

## Risorse umane

### Consistenza dell'organico

Nel corso del 2007 si è realizzata una consistente riduzione di organico nel quadro del piano industriale e della conseguente riorganizzazione, di cui si è già detto. La consistenza per categoria professionale al 31 dicembre 2007 e al 31 dicembre 2006 è riportata nel prospetto seguente.

Personale dipendente	Consistenza al 31.12.2007	Consistenza al 31.12.2006
Dirigenti	28	31
Quadri	187	190
Impiegati	384	394
Operai	128	144
<b>Totale</b>	<b>727</b>	<b>759</b>

I dati, per entrambi gli anni di riferimento, sono, a differenza dei precedenti esercizi, al netto delle quiescenze aventi decorrenza 31 dicembre. In tal modo la consistenza al 31 dicembre 2006 risulta inferiore di due unità rispetto a quella già rilevata nel precedente bilancio.

La consistenza indicata in tabella non comprende il personale comandato da Enea, pari a 64 unità al 31 dicembre 2007 e a 67 unità al 31 dicembre 2006.

In totale durante l'esercizio si sono registrate 51 cessazioni e 19 assunzioni. Per quanto concerne queste ultime, reclutate a seguito di uno specifico processo di selezione, 14 corrispondono a profili tecnici (ingegneri e diplomati) e 5 a profili manageriali. In particolare, tra le figure di tipo tecnico, 5 sono in possesso di laurea del gruppo ingegneristico.

Per quanto riguarda la tipologia di titolo di studio, 11 risorse sono in possesso della laurea e 8 sono diplomate.

Le risoluzioni consensuali anticipate dei rapporti di lavoro hanno comportato erogazioni aggiuntive e incentivi all'esodo per 6,3 milioni di euro con uscita di 42 risorse nel 2007 e 14 nel 2008 (a fronte dei 3,7 milioni di euro del relativo costo 2006). Queste incentivazioni sono state effettuate nel quadro del piano industriale di cui si è già detto e a fronte di un'analisi che ne evidenzia la convenienza economica.

### **Sviluppo e formazione delle risorse umane**

Le linee guida seguite per le azioni di sviluppo delle risorse umane sono state:

- / articolazione della popolazione Sogin in *target* formativi;
- / creazione e miglioramento continuo delle competenze altamente qualificate;
- / attenzione all'aggiornamento formativo verso risorse ad alta specializzazione tecnica;
- / creazione e diffusione di una *knowledge* aziendale.

Gli investimenti formativi sono stati finalizzati:

- / allo sviluppo del potenziale e delle capacità dei manager aziendali;
- / all'incremento dell'elevato standard professionale del personale;
- / allo sviluppo professionale di nuove risorse qualificate;
- / all'aggiornamento rispetto alle nuove normative emesse;
- / allo sviluppo di un sistema di *Learning Content Management*.

Nel prospetto seguente è riportata l'articolazione delle ore di formazione erogate per categoria professionale.

#### **DATI AL 31.12.2007**

<b>Categoria professionale</b>	<b>Ore di formazione erogata</b>
Quadri	4.682
Impiegati	9.441
Operai	2.659
<b>Totale</b>	<b>16.782</b>

Aggiungendo ai dati sopra riportati le ore di formazione erogate ai dirigenti e per altre attività di sviluppo risorse, al 31 dicembre 2007 sono state erogate oltre 22.000 ore di formazione, rispetto alle 11.431 ore erogate nell'anno precedente.

Parte della formazione è stata erogata nell'ambito del "Progetto Sicurezza", sui temi evidenziati nella tabella che segue.

**TOTALE ORE DI FORMAZIONE "PROGETTO SICUREZZA" AL 31.12.2007**

Descrizione	Ore
Radioprotezione	1.629
Sicurezza Convenzionale	8.559
Sicurezza Nucleare	1.571
<b>Totale</b>	<b>11.759</b>

Nel proprio ambito organizzativo, Sogin ha poi istituito una Scuola di Radioprotezione e Sicurezza Nucleare con sede presso la centrale di Caorso, con l'obiettivo di garantire adeguate e omogenee condizioni di sicurezza anche attraverso un idoneo processo formativo.

### **Sistemi di incentivazione manageriale**

Nel corso del 2007 Sogin ha erogato il Premio di Risultato 2006, previsto dalla Contrattazione Collettiva Nazionale, in funzione dei risultati raggiunti dall'azienda nel precedente esercizio. Nel corso dell'anno sono stati inoltre assegnati, sempre a Quadri, impiegati e operai, gli obiettivi correlati al Premio di Risultato 2007, come previsto dalla contrattazione collettiva.

In tema di incentivazione manageriale di breve periodo, stante la ristrutturazione organizzativa in corso e l'avvio della revisione del sistema di pianificazione e controllo gestionale, Sogin non ha predisposto un programma MBO (*Management By Objective*) con riferimento all'esercizio 2007.

Per poter premiare la capacità di adattamento rapido al nuovo contesto, il sostegno al cambiamento e l'espressione di comportamenti manageriali da parte del proprio *top* e *middle management*, Sogin ha stanziato importi finalizzati a coprire l'assegnazione (da effettuarsi nel corso del 2008) di premi straordinari *una tantum* come riconoscimento per le attività svolte e per la *performance* raggiunta nel 2007. Inoltre, coerentemente con il rinnovamento aziendale, Sogin ha avviato un programma MBO con riferimento all'esercizio 2008, che vedrà coinvolte circa 70 risorse tra dirigenti e Quadri.

## Relazioni industriali

### Presentazione del Progetto Integrato sulla Sicurezza

Nel mese di luglio 2007 è stato presentato alle organizzazioni sindacali nazionali il “Progetto Sicurezza”, volto a incrementare la cultura aziendale sulla sicurezza, da assumere come valore da tutti condiviso. Il Progetto si articola in quattro linee di sviluppo – *assessment* e adeguamento impiantistico, organizzazione, formazione e comunicazione – inquadrate in un contesto di sviluppo della cultura della sicurezza.

### Commissione paritetica sulla sicurezza

Nell’ambito delle attività di tutela della sicurezza, con accordo 23 novembre 2006 è stata istituita la Commissione paritetica sulla sicurezza. Nel corso del 2007 la Commissione, riunitasi più volte, ha in particolare esaminato il ricordato “Progetto Sicurezza” e le attività di formazione in tema di sicurezza previste per il periodo 2007-2009.

### Presentazione e confronto sul nuovo Modello organizzativo di Sogin

Il nuovo Modello organizzativo è stato presentato nell’agosto 2007 alle segreterie nazionali delle organizzazioni sindacali. Successivamente, così come previsto dal Protocollo di relazioni industriali vigente, si è provveduto al confronto con le organizzazioni sindacali, conclusosi con esito positivo e piena soddisfazione delle parti. Il nuovo Modello organizzativo è stato altresì presentato alle altre organizzazioni sindacali firmatarie del contratto collettivo.

### Principali accordi siglati con le organizzazioni nazionali

A livello di settore, nella seconda parte del 2007 l’attività di relazioni industriali è stata caratterizzata dal negoziato per il rinnovo del biennio economico del CCNL per i lavoratori addetti al settore elettrico, per il periodo dal 1° luglio 2007 al 30 giugno 2009, sottoscritto dalle parti il 18 dicembre 2007. Nel novembre 2007 è stato sottoscritto con i sindacati nazionali l’accordo sul contratto di inserimento, in applicazione di quanto previsto all’art. 14 del CCNL 18 luglio 2006. Nell’agosto 2007 l’azienda ha sottoscritto con la Federazione Nazionale Dirigenti Aziende Industriali (Federmanager), coadiuvata dalla RSA Dirigenti, un accordo con il quale sono state stabilite nuove misure di contribuzione al Fondenel e la variazione della percentuale del TFR maturando che potrà essere destinato al fondo. Nell’ottobre 2007 è stato poi sottoscritto un accordo sindacale con la RSA Dirigenti nel quale si prevede che il trattamento sanitario integrativo fornito dal Fondo di assistenza per i dirigenti di azienda industriali (Assidai), attivato a favore dei dirigenti Sogin con decorrenza gennaio 2005, venga esteso anche al personale dirigente in quiescenza.

## Protezione dei dati personali

Sogin ha predisposto un apposito piano che individua le misure di sicurezza da mettere in atto per la protezione dei dati personali di cui al Decreto Legislativo del 30 giugno 2003, n. 196, sistematicamente aggiornato con cadenza annuale.

---

## Risultati economici e finanziari

### Generalità

Le attività svolte in ambito Sogin sono contabilmente separate in:

- a) commessa nucleare: disattivazione delle installazioni nucleari e sistemazione del combustibile nucleare;
- b) servizi a terzi.

Le attività di cui alla lettera a) sono regolate da apposite norme di legge, originate da quanto disposto dal D.Lgs. n. 79/99 sul riassetto del mercato elettrico. Specificamente l'art. 3, commi 10 e 11, di questo decreto ha incluso gli oneri per lo smantellamento degli impianti e la chiusura del ciclo del combustibile tra quelli generali del sistema elettrico e ne ha stabilito la copertura attraverso un apposito corrispettivo dovuto al gestore della rete elettrica da chi accede e usa la medesima.

In base a questo articolo, i costi sostenuti da Sogin per tali attività trovano copertura nel predetto corrispettivo, tenuto anche conto dei fondi ricevuti da Enel all'atto del conferimento (fondi nucleari) e riclassificati nel bilancio Sogin come acconti (acconti nucleari).

Le modalità per la quantificazione di questi oneri sono state stabilite con decreto interministeriale del 26 gennaio 2000, successivamente modificato con decreto interministeriale del 3 aprile 2006.

In attuazione di queste disposizioni, l'Autorità per l'energia elettrica e il gas ha assunto le seguenti delibere per la determinazione sia a preventivo sia a consuntivo degli oneri da far gravare sulla tariffa elettrica:

- / delibera 71/02, con la quale ha determinato a preventivo gli oneri per il triennio 2002-2004;
- / delibera 66/05, con la quale ha riconosciuto gli oneri a consuntivo del triennio 2002-2004, tranne 4,8 milioni di euro;
- / delibere 103/06 e 107/06, con le quali ha riconosciuto gli oneri a consuntivo per il 2005, tranne 3 milioni di euro;
- / delibera 174/06, con la quale ha determinato gli oneri a preventivo per il 2006;
- / delibera 117/07, sulla distinzione dei proventi finanziari tra quelli rivenienti da fonti proprie della Società e fonti della commessa nucleare;

- / delibera 121/07, con la quale ha riconosciuto gli oneri a consuntivo per il 2006, tranne 0,2 milioni di euro;
- / delibera ARG/elt 55/08, con la quale ha riconosciuto gli oneri a consuntivo per il 2007.

Per le attività di cui alla lettera b), nel relativo Conto economico si evidenzia il risultato di periodo in relazione al loro andamento economico nell'anno.

### Il Conto economico per attività

In forza della legge 23 agosto 2004, n. 239, comma 103<sup>2</sup>, Sogin è tenuta a svolgere i servizi a terzi in regime di separazione contabile.

In applicazione a questa disposizione, nel presente bilancio vengono fornite informazioni sul Conto economico e sullo Stato patrimoniale dell'uno o dell'altro gruppo di attività.

È da sottolineare che questa separazione è fatta esclusivamente ai fini della citata legge 239/04 e non si riferisce in alcun modo a vigenti disposizioni del Codice civile in materia di bilancio delle società per azioni.

Maggiori dettagli sulla separazione contabile sono riportati in Appendice.

La gestione economica del periodo è rappresentata per attività nel prospetto che segue e raffrontata con quella dell'esercizio precedente.

#### CONTO ECONOMICO SEPARATO

Migliaia di euro	Nucleare		Terzi		Totale	
	2007	2006	2007	2006	2007	2006
<b>Valore della produzione</b>	<b>174.907</b>	<b>136.826</b>	<b>8.232</b>	<b>10.420</b>	<b>183.139</b>	<b>147.246</b>
<b>Costi della produzione</b>	<b>181.228</b>	<b>147.127</b>	<b>5.485</b>	<b>6.166</b>	<b>186.713</b>	<b>153.293</b>
costo del lavoro	59.563	53.790	2.444	2.599	62.007	56.389
materiali	7.848	5.434	25	45	7.873	5.479
prestazioni di servizi	91.330	67.943	2.284	3.157	93.614	71.100
godimento beni di terzi	11.384	10.998	143	157	11.527	11.155
oneri diversi di gestione	3.337	2.761	124	78	3.461	2.839
ammortamenti, svalutazioni e accantonamenti	7.766	6.201	465	130	8.231	6.331
<b>Differenza tra valore e costi della produzione</b>	<b>-6.321</b>	<b>-10.301</b>	<b>2.747</b>	<b>4.254</b>	<b>-3.574</b>	<b>-6.047</b>
<b>Proventi (+)/Oneri (-) finanziari netti</b>	<b>7.776</b>	<b>10.792</b>	<b>413</b>	<b>142</b>	<b>8.189</b>	<b>10.934</b>
Rettifiche di valore di attività finanziarie	-159	2	0	0	-159	2
<b>Proventi (+)/Oneri (-) straordinari netti</b>	<b>-21</b>	<b>136</b>	<b>0</b>	<b>0</b>	<b>-21</b>	<b>136</b>
<b>Scambi di servizi interattività</b>	<b>-2.985</b>	<b>-3.682</b>	<b>2.985</b>	<b>3.682</b>	<b>0</b>	<b>0</b>
<b>Proventi (+)/Oneri (-) per scambi finanziari interattività</b>	<b>-520</b>	<b>-506</b>	<b>520</b>	<b>506</b>	<b>0</b>	<b>0</b>
<b>Risultato lordo dell'esercizio</b>	<b>3.740</b>	<b>3.805</b>	<b>695</b>	<b>1.220</b>	<b>4.435</b>	<b>5.025</b>
<b>Imposte</b>	<b>3.740</b>	<b>4.005</b>	<b>297</b>	<b>686</b>	<b>4.037</b>	<b>4.691</b>
<b>Risultato netto dell'esercizio</b>	<b>0</b>	<b>-200</b>	<b>398</b>	<b>534</b>	<b>398</b>	<b>334</b>



Per la commessa nucleare, il valore delle attività svolte è pari ai costi e agli oneri riconosciuti a consuntivo dall'Autorità per l'energia elettrica e il gas (AEEG), incluse le imposte di competenza del periodo, al netto dei proventi, finanziari e non, di questa commessa. Il Conto economico di questa commessa chiude dopo le imposte con un risultato pari ai costi non riconosciuti a consuntivo dall'AEEG. Per il 2007, avendo AEEG riconosciuto, con delibera ARG/elt 55/08, tutti gli oneri presentati da Sogin a consuntivo, il Conto economico della commessa nucleare chiude in pareggio dopo le imposte.

Nel 2007 le attività per terzi hanno generato ricavi inferiori rispetto al precedente esercizio a motivo del minor volume di attività svolte. In ordine ai costi, si osserva che su queste attività hanno gravato quelli non previsti per il precedente Amministratore Delegato, rimasto in carica come dirigente dell'azienda per i primi sette mesi dell'anno, dopo essere decaduto dalla carica di membro del Consiglio di Amministrazione, a seguito delle disposizioni della Finanziaria 2007.

I costi per prestazioni di servizio aumentano, principalmente, a causa del riprocessamento all'estero del combustibile nucleare, in relazione al contratto stipulato con Areva. Al riguardo, sono stati contabilizzati circa 32 milioni di euro. Sono invece diminuiti i costi per servizi connessi al mantenimento in sicurezza degli impianti e delle centrali e alle attività di decommissioning.

Il costo del personale, al netto degli oneri per le erogazioni aggiuntive e gli incentivi all'esodo anticipato, è maggiore del 5,7% rispetto al consuntivo 2006.

Il costo medio del personale, al netto degli oneri per le erogazioni aggiuntive e gli incentivi all'esodo anticipato, nel 2007 è stato pari a 74,2mila euro, con un incremento del 7,8% rispetto al 2006. Esso è riconducibile, in larga parte, ai fattori di incremento del costo totale del personale (rinnovo CCNL, automatismi contrattuali, revisione delle politiche incentivanti in una prospettiva di erogazioni *una tantum* in luogo di aumenti di stipendio di tipo strutturale e quindi con effetti che si protraggono nel tempo, anche alla luce del nuovo modello della ristrutturazione organizzativa).

Occorre poi considerare, a tale riguardo, che le promozioni e gli incrementi di retribuzione fissa condotti nell'ultima parte del 2006 si riflettono per intero nell'anno 2007 concorrendo a determinare l'incremento del costo medio.

I costi per incentivi all'esodo anticipato sono stati pari a 6,3 milioni di euro. La spesa rientra nel piano di riorganizzazione, che è parte integrante del piano industriale, che prevede 170 uscite e 60 nuove assunzioni, finalizzate

all'acquisizione delle competenze necessarie per l'accelerazione e lo sviluppo delle attività.

Gli oneri diversi di gestione aumentano per effetto dell'iscrizione tra le sopravvenienze passive degli oneri verso Enea.

La voce "Ammortamenti, svalutazioni e accantonamenti" si riferisce per 7,4 milioni di euro ad ammortamenti, che si incrementano rispetto al precedente esercizio prevalentemente per effetto degli investimenti in sistemi informativi, e per 0,8 milioni di euro ad accantonamenti per rischi e oneri, che quest'anno sono gravati degli eventuali maggiori oneri finanziari da riconoscere al Ministero dello sviluppo economico per la gestione dei fondi della Global Partnership, in relazione a una diversa interpretazione delle parti della convenzione che regola detta gestione.

I proventi finanziari, derivanti dalla gestione delle disponibilità liquide, si riducono in conseguenza della riduzione delle disponibilità liquide della Società.

Nel corso dell'esercizio non sono stati sostenuti costi per attività di ricerca e di sviluppo.

I rapporti con l'unica impresa controllata (Nucleco SpA) sono avvenuti a normali condizioni di mercato.

## Lo Stato patrimoniale

La situazione patrimoniale al 31 dicembre 2007 è qui di seguito sintetizzata e raffrontata a quella al 31 dicembre 2006.

Migliaia di euro	Valore al 31.12.2007	Valore al 31.12.2006	Variazione
<b>Immobilizzazioni</b>	<b>60.467</b>	<b>61.617</b>	<b>-1.150</b>
immateriali	14.211	13.361	850
materiali	43.528	44.700	-1.172
finanziarie	2.728	3.556	-828
<b>Attivo circolante</b>	<b>74.445</b>	<b>77.358</b>	<b>-2.913</b>
rimanenze	1.253	583	670
crediti verso clienti (*)	22.451	26.280	-3.829
crediti tributari	46.702	44.847	1.855
altre attività	4.039	5.648	-1.609
<b>Liquidità</b>	<b>144.537</b>	<b>298.282</b>	<b>-153.745</b>
impieghi finanziari a breve termine	96.968	272.408	-175.440
depositi, c/c bancari e cassa	47.569	25.874	21.695
<b>TOTALE ATTIVO</b>	<b>279.449</b>	<b>437.257</b>	<b>-157.808</b>
<b>Passivo circolante</b>	<b>134.190</b>	<b>122.465</b>	<b>11.725</b>
acconti da clienti	1.328	2.927	-1.599
debiti verso fornitori (*)	61.935	70.768	-8.833
debiti verso istituti previdenziali	3.277	2.780	497
debito verso MSE per Global Partnership	47.529	29.163	18.366
altre passività	20.121	16.827	3.294
<b>Acconti nucleari</b>	<b>107.436</b>	<b>276.843</b>	<b>-169.407</b>
<b>Fondi</b>	<b>21.529</b>	<b>22.053</b>	<b>-524</b>
fondo TFR	18.912	20.211	-1.299
fondi per rischi e oneri	2.617	1.842	775
<b>Patrimonio netto</b>	<b>16.294</b>	<b>15.896</b>	<b>398</b>
<b>TOTALE PASSIVO E PATRIMONIO NETTO</b>	<b>279.449</b>	<b>437.257</b>	<b>-157.808</b>

(\*) Include le partite con imprese controllate

In Appendice lo Stato patrimoniale è separato tra commessa nucleare e servizi a terzi.

Le immobilizzazioni immateriali e materiali registrano una diminuzione, essendosi realizzati investimenti per 7 milioni di euro a fronte di un incremento del fondo ammortamento di 7,3 milioni di euro. I principali investimenti hanno riguardato il potenziamento del sistema integrato SAP, l'adeguamento a deposito delle strutture dell'impianto OPEC 1 a Casaccia, il passaggio in esercizio del Parco Serbatoi di Saluggia, la realizzazione della stazione scalo e magazzino merci di Caorso. Diminuiscono i crediti verso clienti. È tuttora in essere quello verso il Commissario

per l'emergenza rifiuti in Campania di 14,9 milioni di euro per il quale si sta procedendo per le vie legali. Si ricorda che, a fronte di tale credito, sussiste il debito verso Cesi SpA di 5,2 milioni di euro, che per espresse pattuizioni contrattuali verrà regolato dopo che Sogin avrà incassato il suo credito.

È strutturale il credito IVA verso l'erario. Per gli anni 2006 e 2007 si è potuto beneficiare dei più brevi termini stabiliti dall'art. 30 comma 3 lettera a) del DPR 633/72 chiedendo a rimborso oltre 16 milioni di euro.

Nel corso dell'anno non ci sono state erogazioni da parte della Cassa Conguaglio del Settore Elettrico e la liquidità è significativamente diminuita. Solo il 15 gennaio 2008 sono stati incassati 100 milioni di euro disposti dall'Autorità per l'energia elettrica e il gas (AEEG) con la delibera 353/07.

Il debito nei confronti del Ministero dello sviluppo economico, per la gestione dei Fondi Global Partnership, si è incrementato in conseguenza della rimessa di 27 milioni di euro disposta dal Ministero stesso il 29 novembre 2007.

Il valore degli acconti nucleari si riduce coerentemente con il riconoscimento a consuntivo da parte dell'AEEG degli oneri sostenuti nel 2007 con delibera ARG/elt 55/08. Si riducono inoltre a fronte dell'utilizzo per 0,5 milioni di euro per il rimborso, autorizzato dall'AEEG con la medesima delibera, delle ultime spese sostenute da Enea per le opere di potenziamento della difesa idraulica del sito di Saluggia.

Le altre passività si incrementano principalmente per i debiti verso il personale, in relazione alle cessazioni dal servizio avvenute nell'ultima parte dell'anno.

Il TFR si riduce per effetto delle cessazioni dal servizio di personale dipendente e in conseguenza della nuova disciplina previdenziale per la quale, a partire dall'esercizio 2007, il TFR maturato confluisce nei fondi pensione.

Il fondo per rischi e oneri si incrementa in relazione a un aumento del fondo per imposte differite e di quello per vertenze giudiziarie in corso. Un ulteriore incremento è correlato agli eventuali maggiori oneri finanziari da riconoscere al Ministero dello sviluppo economico per la gestione dei fondi della Global Partnership, in relazione a una diversa interpretazione delle parti della convenzione che regola detta gestione.

Non sussistono ragioni per una diversa valutazione della partecipazione in Nucleco che nel 2007 ha peraltro registrato un valore della produzione per

12,7 milioni di euro e un EBITDA di 1,5 milioni di euro, migliorando nello stesso esercizio i flussi di cassa per circa 1 milione di euro.

Il capitale azionario è interamente posseduto dal Ministero dell'economia e delle finanze. Nel corso dell'esercizio non sono state poste in essere né direttamente né indirettamente operazioni su azioni proprie.

### Il rendiconto finanziario

I flussi finanziari generati nel 2007 sono rappresentati nei rendiconti che seguono e raffrontati con quelli dell'anno precedente. La prima tabella evidenzia i flussi di cassa con riferimento ai diversi destinatari raggruppati in classi omogenee. La seconda evidenzia i movimenti finanziari in relazione alle poste del Conto economico e alle variazioni di quelle dello Stato patrimoniale.

#### RENDICONTO DEI FLUSSI DI CASSA PER CLASSI DI DESTINATARI

Migliaia di euro	2007	2006
<b>TOTALE DISPONIBILITÀ INIZIALI AL 1° GENNAIO</b>	<b>298.282</b>	<b>373.210</b>
<b>Liquidità generata nel periodo</b>		
<b>Entrate</b>		
Cassa Conguaglio Settore Elettrico	0	27.996
Conto deposito Global Partnership	27.000	30.000
Istituti bancari e finanziari	9.643	10.506
Clienti	12.567	8.499
Altre	8.401	1.521
erario (imposte e tributi)	7.899	1.105
istituti assicurativi	36	31
personale (entrate diverse)	316	304
terzi diversi	150	81
<b>Totale entrate</b>	<b>57.611</b>	<b>78.522</b>
<b>Uscite</b>		
Personale	56.146	54.079
stipendi e salari, TFR	28.742	28.892
istituti previdenziali	13.975	11.590
ritenute Irpef	9.694	10.525
associazione dipendenti	3.412	2.676
uscite diverse	323	396
Fornitori	139.167	91.788
Altre	16.043	7.583
erario (imposte e tributi)	6.356	2.914
istituti assicurativi	761	525
istituti bancari e finanziari	209	184
fornitori Global Partnership	5.885	1.276
terzi diversi	2.832	2.684
<b>Totale uscite</b>	<b>211.356</b>	<b>153.450</b>
<b>TOTALE LIQUIDITÀ GENERATA NEL PERIODO</b>	<b>-153.745</b>	<b>-74.928</b>
<b>TOTALE DISPONIBILITÀ FINALI AL 31 DICEMBRE</b>	<b>144.537</b>	<b>298.282</b>

RENDICONTO FINANZIARIO PER POSTE DI BILANCIO

Migliaia di euro	2007	2006
<b>Disponibilità iniziali al 1° gennaio</b>		
Cassa	12	14
Banche – Rapporti di conto corrente	4.662	1.269
Banche – Depositi a breve termine	21.200	27.900
Impieghi finanziari a breve termine	272.408	344.027
<b>Totale disponibilità iniziali</b>	<b>298.282</b>	<b>373.210</b>
<b>Liquidità generata nel periodo</b>		
<b>Autofinanziamento</b>		
Utile netto dell'esercizio	398	334
Ammortamento immobilizzazioni materiali	5.290	4.647
Ammortamento immobilizzazioni immateriali	2.073	1.451
Variazione netta dei fondi per rischi e oneri	775	-23
Variazione netta del fondo trattamento di fine rapporto	-1.299	-108
<b>Totale autofinanziamento</b>	<b>7.237</b>	<b>6.301</b>
<b>Liquidità generata dalla gestione operativa</b>		
Investimenti in immobilizzazioni materiali nette	-4.118	-7.842
Investimenti in immobilizzazioni immateriali	-2.923	-2.135
Variazione netta del circolante	14.638	117.933
<b>Totale liquidità generata dalla gestione operativa</b>	<b>7.597</b>	<b>107.956</b>
<b>Variazione acconti per attività nucleari</b>	<b>-169.407</b>	<b>-189.303</b>
<b>Fabbisogno finanziario del periodo</b>	<b>-154.573</b>	<b>-75.046</b>
<b>Variazione delle immobilizzazioni finanziarie</b>	<b>828</b>	<b>118</b>
<b>TOTALE LIQUIDITÀ GENERATA NEL PERIODO</b>	<b>-153.745</b>	<b>-74.928</b>
<b>Disponibilità finali al 31 dicembre</b>		
Cassa	24	12
Banche – Rapporti di conto corrente	8.545	4.662
Banche – Depositi a breve termine	39.000	21.200
Impieghi finanziari a breve termine	96.968	272.408
<b>Totale disponibilità finali</b>	<b>144.537</b>	<b>298.282</b>

Nel corso del 2007 la CCSE non ha effettuato alcuna erogazione a favore di Sogin.

Le uscite del periodo non coperte dai proventi finanziari e dagli altri introiti sono state coperte mediante l'utilizzo delle disponibilità liquide della Società, che si sono più che dimezzate.

Tra le entrate, nel 2007 si registrano i rimborsi IVA relativi agli anni 2002 e 2003.

Tra le altre uscite, si registrano nel 2007, nell'ambito dell'Accordo di cooperazione internazionale di cui alla legge di ratifica 160/05 (Global Partnership), pagamenti per 5,9 milioni di euro.

---

## Fatti di rilievo successivi alla chiusura dell'esercizio e prevedibile evoluzione della gestione

Come già detto in precedenza:

- / con provvedimento n. 38 del 28 marzo 2008, l'Autorità per l'energia elettrica e il gas (AEEG) ha deliberato di disporre a favore di Sogin l'erogazione entro il 31 maggio 2008 di 150 milioni di euro;
- / il 30 aprile 2008 è stato perfezionato con EdF l'accordo con il quale la stessa EdF restituisce a Sogin, con decorrenza 31 marzo 2008, il plutonio a suo tempo utilizzato per la fabbricazione del combustibile per la centrale nucleare francese Superphénix di Creys-Malville. Contro il pagamento di un corrispettivo, la restituzione del plutonio è avvenuta in forma separata dagli elementi di combustibile, cioè come se gli stessi fossero stati sottoposti a una operazione di riprocessamento. Il costo di questa operazione è stato di circa 171 milioni di euro e ha consentito a Sogin di evitare il rientro in Italia degli elementi di combustibile;
- / sempre il 30 aprile 2008 è stato stipulato con Areva un contratto finalizzato al riciclo del plutonio già impiegato per il combustibile della centrale Superphénix per la fabbricazione di nuovi elementi di combustibile, coerentemente con quanto stabilito tra i Governi di Italia e Francia nell'accordo stipulato a Nizza nel novembre 2007. Con decorrenza 31 marzo 2008, Areva ha quindi preso in carico questo plutonio direttamente da EdF. Il plutonio che non dovesse essere riutilizzato dovrà essere ripreso in carico da Sogin al più entro il 2025;
- / con provvedimento ARG/elt 55/08, l'AEEG ha deliberato:
  - di riconoscere a consuntivo per l'anno 2006 i costi sostenuti da Sogin per le attività di smantellamento delle centrali elettronucleari dismesse, di chiusura del ciclo del combustibile e attività connesse e conseguenti in misura pari a 143,2 milioni di euro, al netto delle imposte;
  - di riconoscere a consuntivo per l'anno 2007 i costi sostenuti da Sogin per le attività di smantellamento delle centrali elettronucleari dismesse, di chiusura del ciclo del combustibile e attività connesse e conseguenti in misura pari a 178,2 milioni di euro, al netto degli oneri relativi alle imposte;
  - di riconoscere a consuntivo per l'anno 2007 gli oneri relativi alle imposte imputabili alle attività di smantellamento delle centrali elettronucleari dismesse, alla chiusura del ciclo del combustibile e alle attività connesse e conseguenti;
  - di approvare il rimborso delle ultime spese sostenute da Enea per le opere di potenziamento della difesa idraulica di Saluggia a valere sulle risorse previste per gli oneri nucleari, per un importo pari a 0,5 milioni di euro;

- di autorizzare l'utilizzo degli acconti nucleari a copertura dei costi di cui ai tre punti precedenti, al netto dei ricavi derivanti da cessioni e sopravvenienze realizzati nell'esercizio 2007 e dei proventi finanziari di competenza della commessa nucleare, che ammontano nel complesso a 12,9 milioni di euro.

Le risorse finanziarie attualmente disponibili non sono sufficienti a coprire tutte le esigenze di cassa del 2008, anche tenuto conto della prevista erogazione di 150 milioni di euro a fine maggio 2008. Tuttavia, si ritiene che le necessarie risorse saranno tempestivamente erogate a Sogin dall'AEEG, anche a fronte del gettito derivante dalla componente A2 della tariffa elettrica stabilita dall'AEEG con le sue delibere 353/07 e 38/08. Non si prevede pertanto di dover ricorrere all'indebitamento.

Nel corso del 2008, oltre ad assicurare il mantenimento in sicurezza delle installazioni nucleari, anche a fronte di un programma straordinario di manutenzione connesso al progressivo invecchiamento di parti e sistemi di impianto, si prevede di dare un significativo impulso alle attività di sistemazione rifiuti e di smantellamento e di continuare le attività di trasferimento in Francia del combustibile irraggiato. Si prevede che complessivamente le attività di smantellamento nel 2008 totalizzino un valore di 57 milioni di euro e che nel periodo 2008-2010 complessivamente ammontino a 350 milioni di euro, pari a circa 3 volte quanto cumulato in termini di costi nel periodo 2001-2007.

In maggiore dettaglio, l'attuale programma prevede di procedere allo smantellamento delle installazioni nucleari anche in assenza del deposito nazionale dei rifiuti radioattivi e di stoccare i rifiuti così prodotti, dopo il loro condizionamento, in appositi depositi temporanei realizzati sui siti di dette installazioni. Rispetto a tale condizione, è previsto che la percentuale di avanzamento riferita a tutte le installazioni passi dall'8% del 2007 al 30% del 2010 (+22% in 3 anni), che Bosco Marengo ottenga tale stato nel 2009 e Trino nel 2013. È infine prevista una significativa riduzione dei costi di quelle attività non commisurate al predetto avanzamento e del personale.

Sul fronte dei servizi verso terzi è previsto un significativo sviluppo con un tasso di crescita medio annuo nel quinquennio del 48% per i servizi nucleari e del 18% per quelli ambientali, con un *target* di ricavi annui nel medio termine di circa 50 milioni di euro.

Sogin è esclusa dal campo di applicazione del disposto di cui alle lettere a) e b) del comma 12 dell'art. 3 della Finanziaria 2008 (legge 244/07).

Per quanto riguarda le lettere c) e d) dello stesso comma, si segnala che:



- / nel vigente statuto non è prevista la carica di vicepresidente con funzioni diverse da quelle vicarie del presidente;
- / non sono previsti gettoni di presenza per i componenti degli organi societari;

In questo stesso ambito, si segnala che relativamente alla società controllata Nucleco SpA:

- / il Consiglio di Amministrazione è composto da cinque membri;
- / nel vigente statuto non è prevista la carica di vicepresidente con funzioni diverse da quelle vicarie del presidente;
- / non sono previsti gettoni di presenza per i componenti degli organi societari.

In adempimento dell'art. 3, commi da 44 a 53, si è provveduto a collocare in aspettativa senza assegni con decorrenza 1° gennaio 2008 il direttore generale di Sogin in quanto anche Amministratore Delegato della stessa Società.

Sia per Sogin sia per Nucleco non sono in essere contratti di importo superiore ai limiti di cui al comma 44 e pertanto, come precisato dalla Presidenza del Consiglio dei Ministri con la circolare n. 1 del 24 gennaio 2008, non è stato necessario dare corso alle previste procedure di pubblicità (pubblicazione sul sito web e comunicazione al Governo, al Parlamento e alla Corte dei Conti). Con riferimento al comma 14 dell'art. 3, nel Consiglio di Amministrazione di Nucleco Sogin ha nominato propri dipendenti in occasione del rinnovo dello stesso avvenuto nell'Assemblea degli azionisti del 6 giugno 2007. Gli emolumenti spettanti agli amministratori nominati da Sogin, anche in virtù delle deleghe conferite loro dal Consiglio di Amministrazione di Nucleco, sono direttamente corrisposti a Sogin.

Da ultimo si segnala che l'Agenzia delle Dogane di Roma ha condotto nei primi di maggio 2008 presso la sede sociale una verifica sulle fatture intracomunitarie registrate nell'anno 2006, conclusasi con la redazione in data 7 maggio 2008 di un Processo Verbale di Constatazione (PVC). Come si evince dalle stesse conclusioni dei verbalizzanti dell'Agenzia delle Dogane, si tratta di un atto istruttorio avverso il quale può essere proposta istanza di riesame in sede di autotutela prima della eventuale emissione di atto formale di accertamento da parte dell'Agenzia delle Entrate di Roma 1, competente per territorio. Nel merito, una delle due infrazioni constatate riguarda il mancato inserimento negli elenchi intrastat dei mesi di febbraio, giugno e di agosto del 2006 di acquisti (intracomunitari) effettuati da un fornitore belga. Come si evince dallo stesso PVC la sanzione proposta da un minimo di 1.548 euro a un massimo di 3.096 euro verrebbe ridotta alla metà con la presentazione spontanea dei suddetti elenchi nel termine di 30 giorni dalla chiusura del verbale. L'altra infrazione constatata riguarda la tardiva registrazione di acquisti intracomunitari, per la quale le sanzioni proposte ammontano da un minimo di 1.226.666 euro

a un massimo di 2.453.332 euro. Alla luce della giurisprudenza e dottrina prevalente, le infrazioni riscontrate possano essere considerate puramente formali e non sostanziali, come viceversa verbalizzato dai rappresentanti dell'Agenzia delle Dogane.

Tale assunto deriva dalla considerazione che nel caso di specie si tratta di operazioni prive di rilievo nella determinazione del tributo dovuto per effetto della neutralità derivante dalla doppia annotazione nei registri IVA. Su tale punto vi è costante e unanime convincimento che, in presenza di violazioni dalle quali non deriva un'incidenza sulle risultanze delle liquidazioni periodiche dell'imposta, va ritenuta l'insussistenza delle condizioni per l'irrogazione di sanzioni proporzionali rapportate all'imposta evasa (Cassazione 155509/2004). Ciò detto, qualora in sede di autotutela venisse accolto il presente assunto, le sanzioni irrogabili, ai sensi dell'art. 11, comma 4 del D.Lgs. 472/1997, ammonterebbero da un minimo di 516,00 euro a un massimo di 1.032,00 euro. Alla luce di quanto sopra, si ritiene che possa essere richiesto e ottenuto un riesame dell'atto emesso, con la rideterminazione delle sanzioni proposte prima che queste vengano materialmente erogate attraverso un formale atto di accertamento.



# Stato patrimoniale e Conto economico



2

Valori in euro ATTIVO	al 31.12.2007		al 31.12.2006	
	Parziali	Totali	Parziali	Totali
<b>B) IMMOBILIZZAZIONI</b>				
I. Immateriali				
4) Concessioni, licenze, marchi e diritti simili	1.093.905		362.150	
7) Altre	13.116.993	14.210.898	12.999.077	13.361.227
II. Materiali				
1) Terreni e fabbricati	8.894.035		8.581.861	
2) Impianti e macchinario	23.546.372		20.274.341	
3) Attrezzature industriali e commerciali	7.686.868		7.864.934	
4) Altri beni	3.400.353		3.534.327	
5) Immobilizzazioni in corso e acconti		43.527.628	4.443.991	44.699.454
III. Finanziarie				
1) Partecipazioni in:				
a) imprese controllate	2.200.000		2.200.000	
d) altre imprese	387.885		387.885	
	2.587.885		2.587.885	
2) Crediti:				
Esig. entro 12 mesi			Esig. entro 12 mesi	
d) verso altri	140.150	2.728.035	93.724	968.338
<b>Totale immobilizzazioni (B)</b>		<b>60.466.561</b>		<b>61.616.904</b>
<b>C) ATTIVO CIRCOLANTE</b>				
	Esig. oltre 12 mesi		Esig. oltre 12 mesi	
I. Rimanenze				
1) Materie prime, sussidiarie e di consumo	2.459		2.459	
3) Lavori in corso su ordinazione	1.250.243	1.252.702	580.753	583.212
II. Crediti				
1) Verso clienti	21.946.715		26.105.937	
2) Verso Controllate	504.631		174.440	
4-bis) Crediti tributari	46.702.286		44.847.184	
4-ter) Imposte anticipate	1.435.150		994.209	
5) Verso altri	1.218.035	71.806.817	2.116.501	74.238.271
III. Attività finanziarie che non costituiscono immobilizzazioni				
6) Altri titoli	96.968.365	96.968.365	272.407.930	272.407.930
IV. Disponibilità liquide				
1) Depositi bancari e postali	45.544.757		25.861.809	
3) Denaro e valori in cassa	24.097	47.568.854	12.443	25.874.252
<b>Totale attivo circolante (C)</b>		<b>217.596.738</b>		<b>373.103.665</b>
<b>D) RATEI E RISCONTI</b>				
Ratei attivi		1.111.137		2.173.200
Risconti attivi	274.584	274.584		363.361
<b>Totale ratei e risconti (D)</b>		<b>1.385.721</b>		<b>2.536.561</b>
<b>TOTALE ATTIVO</b>		<b>279.449.020</b>		<b>437.257.130</b>

**STATO PATRIMONIALE**

Valori in euro PATRIMONIO NETTO E PASSIVO	al 31.12.2007		al 31.12.2006	
	Parziali	Totali	Parziali	Totali
<b>A) PATRIMONIO NETTO</b>				
I. Capitale		15.100.000		15.100.000
IV. Riserva legale		581.472		564.762
VII. Altre riserve:				
Riserva di arrotondamento	1	1	1	1
VIII. Utili portati a nuovo		214.869		-102.623
IX. Utile (+) / Perdita (-) dell'esercizio		398.384		334.202
<b>Totale patrimonio netto (A)</b>		<b>16.294.726</b>		<b>15.896.342</b>
<b>B) FONDI PER RISCHI E ONERI</b>				
1) Per trattamento di quiescenza e obblighi simili		478.949		485.810
2) Per imposte		886.983		569.226
3) Altri		1.250.625		787.200
<b>Totale fondi per rischi e oneri (B)</b>		<b>2.616.557</b>		<b>1.842.236</b>
<b>C) TRATTAMENTO FINE RAPPORTO DI LAVORO SUBORDINATO</b>				
		<b>18.912.280</b>		<b>20.211.158</b>
<b>D) DEBITI</b>				
	Esig. oltre 12 mesi		Esig. oltre 12 mesi	
5) Acconti:				
a) acconti per attività nucleari		107.435.591		276.843.079
b) acconti per altre attività		1.327.906		2.926.756
6) Debiti verso fornitori		57.884.701		64.732.788
8) Debiti verso imprese controllate		4.049.894		6.035.409
11) Debiti tributari		1.881.688		3.425.674
12) Debiti verso istituti di previdenza e di sicurezza sociale		3.277.112		2.780.171
13) Altri debiti		65.768.565		42.563.005
<b>Totale debiti (D)</b>		<b>241.625.457</b>		<b>399.306.882</b>
<b>E) RATEI E RISCONTI</b>				
Ratei passivi		0		512
Risconti passivi		0		0
<b>Totale ratei e risconti (E)</b>		<b>0</b>		<b>512</b>
<b>TOTALE PASSIVO</b>		<b>279.449.020</b>		<b>437.257.130</b>
<b>CONTI D'ORDINE</b>				
Garanzie prestate		12.502.664		7.726.579
Altri conti d'ordine		572.306.890		157.805.054
		<b>584.809.554</b>		<b>165.531.633</b>

**CONTO ECONOMICO**

Valori in euro	2007		2006	
	Parziali	Totali	Parziali	Totali
<b>A) VALORE DELLA PRODUZIONE</b>				
1) Ricavi delle vendite e delle prestazioni:				
a) ricavi per prestazioni connesse all'attività nucleare		168.874.107		189.242.921
3) Variazione dei lavori in corso su ordinazione		669.490		-56.551.199
5) Altri ricavi e proventi		13.595.009		14.554.540
<b>Totale valore della produzione (A)</b>		<b>183.138.606</b>		<b>147.246.262</b>
<b>B) COSTI DELLA PRODUZIONE</b>				
6) Per materie prime, sussidiarie, di consumo e di merci		7.872.846		5.479.284
7) Per servizi		93.614.568		71.099.614
8) Per godimento di beni di terzi		11.527.608		11.155.016
9) Per il personale:				
a) salari e stipendi	39.701.505		37.647.844	
b) oneri sociali	10.492.815		9.982.197	
c) trattamento di fine rapporto	3.217.538		2.957.640	
d) trattamento di quiescenza e simili	269.310		269.403	
e) altri costi	8.325.684	62.006.852	5.532.102	56.389.186
10) Ammortamenti e svalutazioni:				
a) ammortamento delle immobilizzazioni immateriali	2.072.719		1.450.777	
b) ammortamento delle immobilizzazioni materiali	5.290.262		4.647.421	
d) svalutazione dei crediti compresi nell'attivo circolante e delle disponibilità liquide		7.362.981	132.361	6.230.559
11) Variazioni delle rimanenze di materie prime, sussidiarie, di consumo e merci				
12) Accantonamento per rischi		867.203		100.000
14) Oneri diversi di gestione		3.460.882		2.839.420
<b>Totale costi della produzione (B)</b>		<b>186.712.940</b>		<b>153.293.079</b>
<b>Differenza tra valore e costi della produzione (A-B)</b>		<b>-3.574.334</b>		<b>-6.046.817</b>

CONTO ECONOMICO

Valori in euro	2007		2006	
	Parziali	Totali	Parziali	Totali
<b>C) PROVENTI E ONERI FINANZIARI</b>				
16) Altri proventi finanziari:				
a) da crediti iscritti nelle immobilizzazioni	22.611		23.873	
d) proventi diversi dai precedenti	8.835.935	8.858.546	11.488.300	11.512.173
17) Interessi e altri oneri finanziari		669.885		577.415
<b>Totale proventi e oneri finanziari (C)</b>		<b>8.188.661</b>		<b>10.934.758</b>
<b>D) RETTIFICHE DI VALORE DI ATTIVITÀ FINANZIARIE</b>				
18) Rivalutazioni:				
c) di titoli iscritti nell'attivo circolante che non costituiscono partecipazioni			1.500	1.500
19) Svalutazioni:				
c) di titoli iscritti nell'attivo circolante che non costituiscono partecipazioni	-158.454	-158.454		
<b>Totale rettifiche di valore di attività finanziarie (D)</b>		<b>-158.454</b>		<b>1.500</b>
<b>E) PROVENTI E ONERI STRAORDINARI</b>				
20) Proventi				135.876
21) Oneri		-20.620		
Differenze di arrotondamento		-2		
<b>Totale proventi e oneri straordinari (E)</b>		<b>-20.622</b>		<b>135.876</b>
<b>RISULTATO LORDO DELL'ESERCIZIO (A-B+C+D+E)</b>		<b>4.435.251</b>		<b>5.025.317</b>
22) Imposte sul reddito di esercizio		-4.036.867		-4.691.115
<b>RISULTATO NETTO DELL'ESERCIZIO</b>		<b>398.384</b>		<b>334.202</b>









---

## Struttura e contenuto del bilancio

La struttura, la composizione, nonché la classificazione delle voci dello Stato patrimoniale, del Conto economico e della Nota integrativa sono conformi a quanto previsto dal D.Lgs. 9 aprile 1991, n. 127 in ottemperanza alle norme del Codice civile e in base ai principi e criteri contabili elaborati dal Consiglio Nazionale dei Dottori Commercialisti e dei Ragionieri (CNDCCR) così come modificati e integrati dall'Organismo Italiano di Contabilità (OIC).

Il Bilancio d'esercizio, costituito dai menzionati documenti, è accompagnato dalla Relazione sulla gestione, predisposta ex art. 2428 del Codice civile e cui si rinvia per le informazioni in essa contenute a norma di tale articolo.

Nel corso dell'esercizio non si sono verificati casi eccezionali che abbiano reso necessario il ricorso alla deroga di cui al comma 4 dell'art. 2423 del Codice civile.

La Nota integrativa fornisce, oltre alle informazioni richieste dall'art. 2427 Codice civile e da altre leggi, anche tutte le altre informazioni complementari ritenute necessarie a fornire una rappresentazione veritiera e corretta della situazione patrimoniale e finanziaria della Società e del risultato economico dell'esercizio, ancorché non previste da specifiche disposizioni di legge. Il rendiconto finanziario è presentato nella Relazione sulla gestione.

I principi di redazione del bilancio sono conformi a quelli previsti dall'art. 2423 bis del Codice civile e, in particolare, la valutazione delle voci di bilancio è stata

fatta ispirandosi a criteri generali di prudenza e competenza temporale nella prospettiva della continuità aziendale.

Tutte le voci dell'attivo e del passivo al 31 dicembre 2007 sono poste a confronto con le corrispondenti consistenze risultanti dalla situazione al 31 dicembre 2006, così come le voci del Conto economico al 31 dicembre 2007 sono poste a confronto con quelle risultanti al 31 dicembre 2006.

Lo Stato patrimoniale e il Conto economico sono stati redatti in unità di euro, senza cifre decimali, come previsto e consentito dall'art. 2423, comma 5, del Codice civile.

Le informazioni a commento delle voci dello Stato patrimoniale e del Conto economico sono espresse in euro.

Sogin SpA in qualità di Capogruppo ha predisposto il Bilancio consolidato di Gruppo al 31 dicembre 2007, presentato in apposito separato fascicolo.

---

## Principi contabili e criteri di valutazione

Per la redazione del Bilancio dell'esercizio 2007 sono stati adottati i principi contabili e i criteri di valutazione di cui all'art. 2426 del Codice civile, integrati dai principi contabili elaborati dai Consigli Nazionali dei Dottori Commercialisti e dei Ragionieri, i più significativi dei quali sono di seguito illustrati.

### Immobilizzazioni immateriali

Le immobilizzazioni immateriali sono iscritte in bilancio al costo di acquisizione o di produzione, inclusivo dei costi accessori direttamente imputabili. Le suddette immobilizzazioni sono sistematicamente ammortizzate in ogni esercizio.

L'ammortamento viene calcolato a quote costanti ed è determinato in base alla prevista utilità economica. Qualora alla chiusura dell'esercizio il valore delle immobilizzazioni risulti durevolmente inferiore a quello determinato come sopra, questo è svalutato per tener conto del minor valore. Se in esercizi successivi vengono meno i presupposti della svalutazione, viene ripristinato il valore originario.

In particolare, le migliori su immobili di terzi sono ammortizzate in relazione alla durata del contratto di affitto degli immobili; i diritti di utilizzazione delle opere dell'ingegno sono invece ammortizzati per quote costanti in 3 esercizi.

Il contributo straordinario conseguente alla soppressione del Fondo Previdenza Elettrici (FPE), previsto dalla legge n. 488 del 23 dicembre 1999 (Legge Finanziaria 2000) per espressa indicazione di legge è ammortizzato in un periodo di 20 anni e risulta, peraltro, conforme ai principi contabili di riferimento.

### Immobilizzazioni materiali

Le immobilizzazioni materiali sono iscritte in bilancio al costo di acquisizione o di produzione, inclusivo anche dei costi accessori direttamente imputabili. Le suddette immobilizzazioni sono sistematicamente ammortizzate in ogni esercizio a quote costanti sulla base delle aliquote sotto evidenziate e ritenute rappresentative della residua possibilità di utilizzo dei beni. Qualora alla chiusura dell'esercizio il valore delle immobilizzazioni risulti durevolmente inferiore a quello determinato come sopra, questo è svalutato per tener conto del minor valore. Se in esercizi successivi vengono meno i presupposti della svalutazione viene ripristinato il valore originario.

In dettaglio, le aliquote utilizzate sono le seguenti:

/ Fabbricati industriali	3,5%÷4,5%
/ Impianti e macchinario	10%
/ Attrezzature industriali	10%
/ Mobili e arredi	12%
/ Dotazioni informatiche	20%
/ Macchine d'ufficio	20%
/ Mezzi di trasporto	25%

I costi di manutenzione aventi natura ordinaria, in quanto modificativi della consistenza o delle potenzialità delle immobilizzazioni, sono addebitati integralmente al Conto economico dell'esercizio in cui sono sostenuti; i costi di manutenzione aventi invece natura incrementativa sono attribuiti ai relativi cespiti e ammortizzati in relazione alle residue possibilità di utilizzo del bene.

### Immobilizzazioni finanziarie

Le "Partecipazioni in imprese controllate, imprese collegate e altre imprese" sono iscritte al costo di acquisto o di sottoscrizione.

Il costo delle partecipazioni viene eventualmente ridotto nel caso in cui le partecipate conseguano perdite durevoli e non siano prevedibili nell'immediato futuro utili di entità tale da assorbire le perdite stesse; se vengono meno i motivi della svalutazione effettuata il valore originario viene ripristinato negli esercizi successivi.

### Crediti

Sono iscritti al valore di presumibile realizzazione, ottenuto rettificando il valore nominale dei crediti con uno specifico fondo svalutazione, e classificati nelle voci "Immobilizzazioni finanziarie" o "Attivo circolante" in relazione alla loro natura e destinazione. Il fondo svalutazione crediti viene determinato per coprire le perdite stimate sui crediti in essere, tenendo conto sia del rischio specifico sia del rischio generico di inesigibilità dei crediti stessi.

I crediti comprendono inoltre le attività per imposte anticipate, limitatamente a quelle per le quali sussiste la ragionevole certezza del loro recupero.

### Rimanenze di combustibile

Le rimanenze di combustibile nucleare sono costituite da combustibile irraggiato, plutonio, uranio depleto.

Il combustibile irraggiato, destinato al servizio di riprocessamento oppure allo stoccaggio a secco, il plutonio e l'uranio depleto sono convenzionalmente valorizzati per memoria a € 0,52 per unità di misura di peso (g-kg).

### Lavori in corso su ordinazione

#### Attività per Terzi

Sono valutate sulla base dei corrispettivi contrattuali maturati con ragionevole certezza secondo il metodo della percentuale di completamento, determinato in base alla proporzione fra i costi sostenuti e il totale dei costi preventivati per l'esecuzione dei lavori. Il valore di bilancio dei lavori in corso su ordinazione viene eventualmente rettificato, con uno specifico fondo, in presenza di rischi contrattuali. Le eventuali perdite su commesse stimabili con ragionevole approssimazione sono interamente addebitate a Conto economico nell'esercizio in cui le stesse divengono note.

#### Attività finanziarie che non costituiscono immobilizzazioni

I titoli che non costituiscono immobilizzazioni sono valutati al minore tra costo e valore di realizzazione desumibile dall'andamento di mercato.

In tale voce figurano anche gli ammontari relativi a operazioni di pronti contro termine su titoli, con contestuale impegno a termine. Il provento dell'impiego, costituito dalle cedole maturate sui titoli e dal differenziale tra prezzo a pronti e prezzo a termine dei medesimi viene iscritto per competenza nella voce economica accesa a "Proventi e oneri finanziari".

### Disponibilità liquide

Sono esposte al valore nominale e rilevate in base alla data contabile delle operazioni.

### Ratei e risconti

Sono determinati in funzione del principio della competenza temporale.

### Fondi per rischi e oneri

#### Per trattamento di quiescenza e obblighi simili

Accoglie le indennità sostitutive del preavviso relative al personale in servizio che ne abbia maturato il diritto, ai sensi del contratto collettivo di lavoro e di accordi sindacali vigenti.

#### Altri fondi per rischi e oneri

Sono stanziati in bilancio al fine di coprire perdite o passività di natura determinata, di esistenza certa o probabile, dei quali tuttavia alla chiusura dell'esercizio sono indeterminati l'ammontare o la data di sopravvenienza. Gli stanziamenti riflettono la migliore stima possibile sulla base degli elementi a disposizione.

#### Trattamento di fine rapporto di lavoro subordinato

È accantonato in conformità alle leggi e ai contratti di lavoro in vigore e riflette la passività maturata nei confronti di tutti i dipendenti alla data di bilancio, al netto delle anticipazioni corrisposte ai sensi di legge nonché delle quote destinate ai Fondi pensione e di quelle versate all'INPS, per effetto della legge 27 dicembre 2006 n. 296.

### Debiti

Sono iscritti al valore nominale, ritenuto rappresentativo del valore di estinzione.

### Acconti nucleari

Accolgono i residui fondi nucleari conferiti da Enel SpA con riferimento al D.Lgs. 79/99 e le ulteriori somme riconosciute a preventivo dall'Autorità per l'energia elettrica e il gas (AEEG), per le quali l'AEEG stessa ha dato disposizione alla Cassa Conguaglio per il Settore Elettrico per l'erogazione. Rappresentano quindi i futuri ricavi della commessa nucleare, pari ai costi riconosciuti a consuntivo dall'AEEG, incluse le imposte di competenza, al netto dei proventi finanziari, delle sopravvenienze attive e degli altri proventi generati dalla gestione industriale e straordinaria della commessa nucleare

### Conti d'ordine

I criteri di valutazione dei conti d'ordine sono conformi al principio contabile del CNDC e CNR n. 22 e si riferiscono alle garanzie, ai rischi e agli impegni a carico della Società.



### Ricavi della commessa nucleare

I ricavi della commessa nucleare sono pari ai costi riconosciuti a consuntivo dall'AEEG, incluse le imposte di competenza, al netto dei proventi finanziari, delle sopravvenienze attive e degli altri proventi generati dalla gestione industriale e straordinaria della commessa nucleare stessa. In tal modo il Conto economico di questa commessa chiude dopo le imposte a un valore pari ai costi non riconosciuti a consuntivo dall'AEEG.

### Ricavi altri

I ricavi per le altre prestazioni e cessioni di beni sono rilevati al momento della ultimazione della prestazione o al momento del passaggio di proprietà dei beni stessi; per le "Attività per Terzi", i ricavi riferiti alle commesse di lungo termine sono valutati sulla base dei corrispettivi maturati secondo quanto previsto dalle norme contrattuali.

### Costi

I costi sono iscritti secondo il principio della competenza dell'esercizio, indipendentemente dalla data del pagamento.

### Imposte sul reddito di esercizio

Le imposte correnti sul reddito del periodo sono iscritte tra i debiti tributari, in base alla stima del reddito imponibile in conformità alle disposizioni vigenti. Le imposte sul reddito, differite e anticipate, sono calcolate sulle differenze temporanee tra i valori patrimoniali iscritti in bilancio e i corrispondenti valori riconosciuti ai fini fiscali, in base all'aliquota tributaria applicabile al momento in cui si riversano le medesime differenze temporanee.

L'iscrizione delle imposte anticipate tra le attività è subordinata alla ragionevole certezza della loro recuperabilità.

Le passività per imposte differite non sono rilevate al fondo imposte qualora esistano scarse probabilità che tale debito insorga.

### Criteri di conversione delle poste in valuta

I crediti e i debiti espressi originariamente in valuta estera sono convertiti in euro ai cambi storici della data delle relative operazioni. A fine periodo si provvede ad adeguare direttamente le partite in valuta estera extra unione monetaria europea ai cambi in quel momento vigenti, rilevando le differenze emerse al Conto economico tra le componenti di reddito di natura finanziaria, tranne quelle riferite a contratti di copertura del rischio cambio.

### Proventi e oneri finanziari

I proventi e gli oneri finanziari sono rilevati per competenza sulla base degli

interessi maturati sul valore netto delle relative attività e passività finanziarie utilizzando il tasso di interesse effettivo.

## Commenti allo Stato patrimoniale

**IMMOBILIZZAZIONI – € 60.466.561** (€ 61.616.904 al 31.12.2006)

**Immobilizzazioni immateriali – € 14.210.898** (€ 13.361.227 al 31.12.2006)

Sono così dettagliate:

Valori in euro	Concessioni, licenze, marchi e diritti simili	Altre immobilizzazioni immateriali		Totale
		Oneri per ripiamento FPE	Migliorie su immobili di terzi	
Costo originario	3.840.394	17.707.781	5.303.738	26.851.913
Ammortamento	-3.478.244	-6.131.067	-3.881.375	-13.490.686
<b>Valore al 1° gennaio 2007</b>	<b>362.150</b>	<b>11.576.714</b>	<b>1.422.363</b>	<b>13.361.227</b>
<b>Movimenti del periodo</b>				
Acquisizioni/incrementi	1.425.764	401.287	1.095.339	2.922.390
Ammortamento	-694.009	-910.581	-468.129	-2.072.719
<b>Totale variazioni</b>	<b>731.755</b>	<b>-509.294</b>	<b>627.210</b>	<b>849.671</b>
<b>Situazioni al 31.12.2007</b>				
Costo originario	5.266.158	18.109.068	6.399.077	29.774.303
Ammortamento	-4.172.253	-7.041.648	-4.349.504	-15.563.405
<b>Valore al 31.12.2007</b>	<b>1.093.905</b>	<b>11.067.420</b>	<b>2.049.573</b>	<b>14.210.898</b>

L'incremento della voce "Concessioni, licenze, marchi e diritti simili" si riferisce a:

/ potenziamento sistema informativo integrato aziendale (acquisto nuove licenze, realizzazione nuovo modello di controllo di gestione, creazione nuovo sistema di *unbundling* contabile, potenziamento del sistema di rilevazione presenze e destinazione ore lavorate a commessa) per un valore complessivo di euro 985.000;

/ acquisto e installazione altri software per il residuo.

L'ammortamento è calcolato su un arco temporale di tre anni.

La voce "Oneri per ripianamento FPE" si riferisce al contributo straordinario relativo agli oneri per il ripianamento del Fondo Previdenza Elettrici (FPE), previsto dalla legge n. 488 del 23 dicembre 1999 (Legge Finanziaria 2000). Sogin ha opposto ricorso riguardo al pagamento di tali oneri suddivisi in tre

rate ed è tuttora pendente il ricorso al TAR proposto nel 2001. Per la prima rata il TAR ha dichiarato sospeso il pagamento il cui ammontare di € 5.806.549 è comunque rilevato tra i debiti. I pagamenti della seconda e terza rata, invece, sono stati effettuati all'INPS con riserva.

Il ricorso è stato recentemente integrato con l'impugnazione nel 2007 della lettera INPS 15655/2007 recante la ripartizione definitiva degli oneri per gli anni 2000-2001-2002 che complessivamente ammontano a € 401.287. In caso di esito negativo dei ricorsi, Sogin si potrà rivalere su Enel, come anticipato con la lettera 837/2008, per le somme pagate dalla Società all'INPS in relazione a quanto stabilito dall'art. 4, comma 4, dell'Atto di conferimento del ramo d'azienda da Enel a Sogin.

Nel 2007, come detto, è stato effettuato un ulteriore accantonamento di € 401.287 per l'onere ulteriore addebitato dall'INPS quale conguaglio per gli anni 2000, 2001 e 2002.

Per espressa previsione di legge, tale onere è ammortizzato in un periodo di 20 anni. Tale trattamento risulta, peraltro, conforme ai principi contabili di riferimento. L'incremento della voce "Migliorie su immobili di terzi" si riferisce a:

- / ristrutturazione edificio OPEC 1 nel sito di Casaccia (€ 1.015.196);
- / potenziamento sistemi di messa in sicurezza dell'impianto Plutonio di Casaccia (€ 80.143).

Il relativo ammortamento è calcolato in funzione del numero residuo di anni di locazione degli immobili stessi.

#### Immobilizzazioni materiali – € 43.527.628 (€ 44.699.454 al 31.12.2006)

Sono così dettagliate:

Valori in euro	Imm.ni mater. in costruzione	Terreni	Fabbricati industriali	Altri impianti	Attrez. industriali e commerciali	Altri beni	Totale
Costo originario	4.443.991	5.282.513	3.602.900	25.691.193	10.962.131	7.420.395	57.403.123
Ammortamento			-303.552	-5.416.852	-3.097.197	-3.886.068	-12.703.669
<b>Valore al 1° gennaio 2007</b>	<b>4.443.991</b>	<b>5.282.513</b>	<b>3.299.348</b>	<b>20.274.341</b>	<b>7.864.934</b>	<b>3.534.327</b>	<b>44.699.454</b>
<b>Movimenti del periodo</b>							
Acquisizioni/incrementi - costo	0	525.598	0	1.927.616	951.138	775.383	4.179.735
Alienazioni/decrementi - costo		-60.833				-650	-61.483
Passaggi in esercizio	-4.443.991			4.169.181		274.810	0
Ammortamento			-152.591	-2.824.766	-1.129.204	-1.183.701	-5.290.262
Alienaz./decrementi - ammort.						184	184
<b>Totale variazioni</b>	<b>-4.443.991</b>	<b>464.765</b>	<b>-152.591</b>	<b>3.272.031</b>	<b>-178.066</b>	<b>-133.974</b>	<b>-1.171.826</b>
<b>Situazione al 31.12.2007</b>							
Costo originario	0	5.747.278	3.602.900	31.787.990	11.913.269	8.469.938	61.521.375
Ammortamento			-456.143	-8.241.618	-4.226.401	-5.069.585	-17.993.747
<b>Valore al 31.12.2007</b>	<b>0</b>	<b>5.747.278</b>	<b>3.146.757</b>	<b>23.546.372</b>	<b>7.686.868</b>	<b>3.400.353</b>	<b>43.527.628</b>

Le variazioni delle immobilizzazioni in corso di costruzione si riferiscono alla messa in esercizio dei seguenti beni:

- / parco serbatoi per rifiuti radioattivi liquidi (€ 4.169.181);
- / gru a cavalletto presso la stazione ferroviaria di Caorso (€ 274.810).

Le acquisizioni dei terreni (€ 525.598) sono relative al terreno per il sito di scambio della centrale di Caorso, mentre la variazione in diminuzione è da correlarsi alla cessione a titolo oneroso del terreno della ex centrale di Latina venduto alla società Terna con Atto del Notaio Atlante registrato a Roma l'11 giugno 2007, che ha generato una plusvalenza di € 3.511.167.

Le variazioni in aumento degli altri impianti (€ 1.927.616) si riferiscono a:

- / ulteriori costi per il completamento del Parco serbatoi per rifiuti radioattivi liquidi (€ 750.112);
- / realizzazione del sito di scambio presso la stazione ferroviaria di Caorso per il trasferimento del combustibile (€ 997.320);
- / realizzazione dell'impianto integrato di sicurezza presso il sito di Caorso per l'area di stoccaggio del combustibile (€ 180.184).

La tabella seguente dettaglia il valore degli "Altri impianti":

Valori in euro	Valore di libro		
	1.1.2007	Incrementi	31.12.2007
<b>Ubicazione</b>			
<b>Impianto integrato di sicurezza</b>			
Sede	885.449		885.449
Sito di Trino	2.208.578		2.208.578
Sito di Caorso	3.006.214		3.006.214
Sito di Caorso - area stoccaggio combust.	0	180.184	180.184
Sito di Latina	3.292.882		3.292.882
Sito di Garigliano	1.191.707		1.191.707
Impianto Celle calde	3.152.926		3.152.926
Impianto Nucleco	1.744.816		1.744.816
Impianto Avogadro	1.136.174		1.136.174
Impianto Bosco Marengo	2.157.372		2.157.372
Impianto ITREC	3.488.446		3.488.446
Impianto Saluggia	2.645.488		2.645.488
<b>Totale</b>	<b>24.910.052</b>	<b>180.184</b>	<b>25.090.236</b>
<b>Imp. elettrico e antincendio - BM</b>	<b>10.800</b>		<b>10.800</b>
<b>Sistema di rilevamento satellitare - ITREC</b>	<b>758.577</b>		<b>758.577</b>
<b>Sito di scambio presso la stazione ferroviaria di Caorso</b>			
ferroviaria di Caorso	0	997.320	997.320
Parco Serbatoio Saluggia	0	4.919.293	4.919.293
Rete nazionale di sicurezza	11.764		11.764
<b>TOTALE</b>	<b>25.691.193</b>	<b>6.096.797</b>	<b>31.787.990</b>

Le acquisizioni delle "Attrezzature industriali e commerciali" si riferiscono ad attrezzature per l'ordinaria gestione di modesto importo unitario (inferiore a € 100) a eccezione di poche attrezzature di valore comunque inferiore a € 80.000.

Maggiori dettagli riferiti agli "Altri beni" sono riportati nella tabella che segue:

Descrizione	Valore all'1.1.2007	Incrementi	Decrementi	Valore al 31.12.2007
Mobili e arredi	1.622.003	59.923	0	1.681.926
Mezzi operativi	928.477	376.700	0	1.305.177
Mezzi di trasporto	161.494	53.830	0	215.324
Dotazioni tecnico-amministrative	98.748	890	0	99.638
Dotazioni tecnico-informatiche	4.609.674	558.849	-650	5.167.873
<b>Totale</b>	<b>7.420.396</b>	<b>1.050.192</b>	<b>-650</b>	<b>8.469.938</b>

Gli ammortamenti complessivi delle immobilizzazioni materiali a carico dell'esercizio 2007 sono stati calcolati applicando aliquote ritenute rappresentative della vita utile dei cespiti.

Al 31 dicembre 2007 il valore dell'ammortamento nel suo complesso rappresenta il 32,26% delle immobilizzazioni interessate.

Alla stessa data non esistono ipoteche, privilegi o gravami di altro genere che limitano la disponibilità dei beni esposti nelle precedenti tabelle.

#### Immobilizzazioni finanziarie – € 2.728.035 (€ 3.556.223 al 31.12.2006)

Sono così dettagliate:

Valori in euro	Valore all'1.1.2007	Incrementi	Decrementi	Valore al 31.12.2007
<b>Partecipazioni</b>	<b>2.587.885</b>			<b>2.587.885</b>
Crediti verso altri:				
Prestiti a dipendenti	829.148	0	829.148	0
Depositi cauzionali diversi	139.190	1.022	62	140.150
<b>Totale</b>	<b>968.338</b>	<b>1.022</b>	<b>829.210</b>	<b>140.150</b>
<b>TOTALE</b>	<b>3.556.223</b>	<b>1.022</b>	<b>829.210</b>	<b>2.728.035</b>

#### Partecipazioni – € 2.587.885 (€ 2.587.885 al 31.12.2006)

Invariate rispetto all'esercizio precedente, sono riferite:

- / per € 2.200.000 all'acquisto, avvenuto in data 16 settembre 2004, in esecuzione della delibera del Consiglio di Amministrazione del 23 giugno 2004, da Eni Ambiente SpA, della quota azionaria del capitale di Nucleco SpA,

rappresentativa di 60.000 azioni, pari al 60% del capitale sociale. La valutazione della partecipazione è al costo che coincide con il prezzo di acquisto. La differenza tra il costo di acquisizione della partecipazione e il valore della frazione di patrimonio netto di Nucleco al 31 dicembre 2007 (€ 806.296), pari a € 1.393.704, è attribuibile all'avviamento. Non è ravvisabile una perdita durevole di valore, atteso infatti che il *cash flow* 2007 è stato di € 1.119.000 mentre nel 2006 di € 566.000. Inoltre il budget 2008 conferma un incremento delle attività e la previsione del flusso di cassa è di € 494mila.

/ per € 387.885 all'acquisto, in esecuzione della delibera del Consiglio di Amministrazione del 22 giugno 2001, di una partecipazione nella società CESI SpA (Centro Elettrotecnico Sperimentale Italiano). Tale partecipazione è rappresentativa di 68.400 azioni, pari all'1,95% del capitale sociale.

Nella tabella che segue sono riepilogati i principali dati al 31 dicembre 2007 relativi alle società partecipate.

Milioni di euro	Sede legale	Capitale sociale	Patrimonio netto	Utile/perdita esercizio	Quota di possesso	Valore di bilancio
<b>Denominazione</b>						
Nucleco SpA	Roma	0,5	1,3	-0,1	60%	2,2
CESI SpA	Milano	8,5	30,6	4,3	1,95%	0,39

#### Crediti verso altri – € 140.150 (€ 968.338 al 31.12.2006)

Sono riferiti a depositi cauzionali diversi costituiti in favore di Organismi pubblici e privati. La variazione in meno rispetto all'esercizio precedente è dovuta a una migliore classificazione tra l'attivo circolante dei prestiti concessi a dipendenti, originariamente compresi in tale voce.

#### ATTIVO CIRCOLANTE – € 217.596.738 (€ 373.103.665 al 31.12.2006)

##### Rimanenze – € 1.252.702 (€ 583.212 al 31.12.2006)

La variazione è da attribuire all'incremento (+669.490) registrato dalla voce "Lavori in corso su ordinazione" per la commessa Terzi.

I valori più significativi sono afferenti ad attività svolte nel quadro dei programmi comunitari per la messa in sicurezza degli impianti nucleari dell'Est europeo finanziati dalla Commissione Europea – Kola (€ 140.806), Kmelnitsky 3 (€ 37.317), Beloyarsk 4 (€ 137.208), RBMK (€ 86.867) – e per il potenziamento e la gestione della Rete accelerometrica nazionale, come da contratto con la Presidenza del Consiglio dei Ministri (€ 848.045).

Gli acconti riferiti alla commessa Terzi sono esposti nel passivo e ammontano a € 1.327.906.

Di seguito è riportata l'evoluzione di tale voce:

Valori in euro	Valore al 31.12.2007	Valore al 31.12.2006	Variazione
Materie prime, sussidiarie e di consumo	2.459	2.459	0
Lavori in corso su ordinazione	1.250.243	580.753	669.490
<b>Totale</b>	<b>1.252.702</b>	<b>583.212</b>	<b>669.490</b>

#### **Crediti - € 71.806.817 (€ 74.238.271 al 31.12.2006)**

Sono così dettagliati:

#### **Crediti verso clienti - € 21.946.715 (€ 26.105.937 al 31.12.2006)**

La voce più significativa dei crediti è rappresentata dal credito che la Società vanta nei confronti del Commissario del Governo per l'emergenza rifiuti, bonifiche e tutela delle acque della Regione Campania, pari a € 14.479.875, per servizi erogati nel periodo agosto 2000 - marzo 2005, nell'ambito di una specifica convenzione stipulata tra Sogin e il Commissario stesso.

Per la riscossione di tale credito è stato avviato un procedimento legale pendente presso il Tribunale di Napoli - IV sezione civile riguardante la causa promossa da Sogin contro il Commissario del Governo per l'emergenza rifiuti, bonifiche e tutela delle acque.

Nel corso dell'ultima udienza, tenutasi lo scorso 11 aprile, la difesa di Sogin ha indicato il proprio consulente tecnico di parte che affiancherà il consulente tecnico d'ufficio, nominato dal giudice, nelle operazioni di quantificazione degli interessi maturati.

Il termine per il deposito della relazione peritale è stato fissato in 120 giorni decorrenti dalla data dell'11 aprile 2008.

La prossima udienza è stata dunque fissata per il giorno 18 novembre 2008. Considerata la natura pubblica della parte debitrice e sulla base del parere della difesa di Sogin non si ritiene di dover svalutare tale credito.

Coerentemente con i vigenti principi contabili, in relazione alla loro aleatorietà, gli interessi di mora su questo credito, stimati a tutto il 31 dicembre 2007 per un valore di € 1.559mila, saranno iscritti in bilancio nell'esercizio in cui verranno incassati. Peraltro la loro iscrizione nel presente bilancio sarebbe neutrale dal punto di vista del risultato economico e nulla dal punto di vista patrimoniale, in quanto il credito sarebbe aumentato di questi interessi e quindi ridotto per un pari importo in seguito alla loro integrale svalutazione. È da rilevare infine che questa fattispecie non ha alcuna rilevanza fiscale.

La variazione in diminuzione dei crediti dipende dall'incasso dei crediti verso società del Gruppo Enel e verso il Ministero dello sviluppo economico in relazione alle attività della Global Partnership.

Non si è provveduto alla ripartizione geografica dei crediti in quanto la Società non ha un'operatività internazionale e quindi non intesse rapporti con aziende in Paesi a rischio. I crediti sono relativi ad attività svolte per soggetti giuridici aventi sede nell'Unione Europea.

I crediti verso clienti sono così dettagliati:

Valori in euro	Valore al 31.12.2007	Valore al 31.12.2006	Variazione
Crediti per fatture emesse	18.183.026	20.719.922	-2.536.896
Crediti per fatture da emettere	4.161.775	5.784.101	-1.622.326
<b>Totale</b>	<b>22.344.801</b>	<b>26.504.023</b>	<b>-4.159.222</b>
<b>Fondo svalutazione crediti</b>	<b>-398.086</b>	<b>-398.086</b>	<b>0</b>
<b>Totale crediti verso clienti</b>	<b>21.946.715</b>	<b>26.105.937</b>	<b>-4.159.222</b>

Valori in euro	Valore al 31.12.2007	Valore al 31.12.2006	Variazione
Crediti in contenzioso	15.058.655	15.169.221	-110.566
Crediti scaduti al 31/12/2007	1.800.111	3.605.600	-1.805.489
Crediti a scadere	1.324.260	1.945.101	-620.841
<b>Totale crediti per fatture emesse</b>	<b>18.183.026</b>	<b>20.719.922</b>	<b>-2.536.896</b>

Dei crediti scaduti al 31 dicembre 2007, rimane a oggi da incassare circa un milione, relativo principalmente a crediti verso il Ministero dell'ambiente per € 722.877 e verso Fabbricazioni Nucleari SpA per € 241.038.

Per quanto concerne i crediti per fatture da emettere, si precisa che le relative fatture sono state tutte emesse nel corso del primo quadrimestre dell'anno 2008. La variazione dei crediti in contenzioso è relativa all'incasso di parte di essi. La principale è relativa al credito Martinelli (€ 90.276).

#### Crediti verso imprese controllate – € 504.631 (€ 174.440 al 31.12.2006)

La voce comprende un residuo anticipo (€ 282.528), l'importo di € 63.750 per prestazioni erogate nell'anno 2007 e l'importo di € 158.353 riferito al trasferimento del debito IVA, che viene liquidato da Sogin con la procedura dell'IVA di Gruppo.



### Crediti tributari - € 46.702.286 (€ 44.847.184 al 31.12.2006)

Si riferiscono:

- / per € 44.775.303 al credito IVA, del quale € 8.226.680 sono relativi all'esercizio 2007 ed € 36.548.623 agli esercizi precedenti, nonché agli interessi per € 515.034 maturati fino al 31 dicembre 2007 sulle eccedenze chieste a rimborso negli anni 2005 e 2006;
- / per € 929.690 al credito relativo alla differenza tra i maggiori acconti versati per Ires, € 1.120.629, parzialmente compensati da Irap per € 190.939;
- / comprendono inoltre la posizione creditoria (€ 337.425) dell'ex SICN, trasferita a Sogin, e l'importo di € 144.834 relativo all'istanza di rimborso per l'IVA sulle autovetture di cui al DL n. 258 del 15 settembre 2006.

Nel corso dell'anno sono stati incassati gli importi delle istanze di rimborso relative alle eccedenze degli anni di imposta 2002 e 2003 (rispettivamente di € 2.067.964 ed € 4.432.380); per quanto concerne l'istanza presentata nel 2005 relativa all'anno di imposta 2004 (di € 6.304.755), la stessa è stata posta in liquidazione nei primi mesi del 2008 ma non ancora incassata.

### Imposte anticipate - € 1.435.150 (€ 994.209 al 31.12.2006)

Sono formate dalle imposte calcolate su accantonamenti per oneri di competenza dell'esercizio ma fiscalmente deducibili in altri esercizi e sono riferite per € 1.427.166 a Ires e per € 7.984 a Irap. L'evoluzione di tale voce è riportata tra i commenti alla voce "Imposte" del Conto economico.

### Crediti verso altri - € 1.218.035 (€ 2.116.501 al 31.12.2006)

La voce al 31 dicembre 2007 è così dettagliata:

Valori in euro	Valore al 31.12.2007	Valore al 31.12.2006	Variazione
Crediti verso Ammin. finanz. francese		1.144.486	-1.144.486
Crediti verso Ammin. finanz. belga	908	1.194	-286
Crediti verso il personale	845.818	107.772	738.046
<i>prestiti per acquisto alloggio</i>	<i>665.436</i>		<i>665.436</i>
<i>prestiti per necessità familiari</i>	<i>94.470</i>		<i>94.470</i>
<i>altre motivazioni</i>	<i>85.912</i>	<i>107.772</i>	<i>-21.860</i>
Altri crediti diversi	371.309	863.049	-491.740
<b>Totale</b>	<b>1.218.035</b>	<b>2.116.501</b>	<b>-898.466</b>

Crediti verso Amministrazione finanziaria francese: la variazione è dovuta all'incasso del credito avvenuto il 30 giugno 2007.

Crediti verso Amministrazione finanziaria belga: rappresenta l'importo chiesto a rimborso all'Amministrazione finanziaria belga per l'IVA pagata a un fornitore belga.

Crediti verso il personale: sono rappresentati da prestiti per acquisto alloggio e necessità familiari che al 31 dicembre 2006 erano classificati tra le immobilizzazioni finanziarie per un valore complessivo di € 829.148, nonché da anticipazioni varie concesse ai dipendenti, nella maggior parte dei casi per trasferte, che trovano sistemazione nel corso dell'esercizio successivo.

Altri crediti: registrano una diminuzione per il pagamento avvenuto nel corso dell'esercizio di corrispettivi dovuti all'Enea per servizi resi nei precedenti esercizi.

#### ATTIVITÀ FINANZIARIE

Nell'esercizio 2007 non ci sono state erogazioni di risorse da parte della Cassa Conguaglio per il Settore Elettrico e conseguentemente si sono significativamente ridotte le disponibilità finanziarie della Società.

Va segnalato che in corso d'anno sono stati messi a disposizione di Sogin, dal Ministero dello sviluppo economico, fondi per complessivi 27 milioni di euro (erogati il 29 novembre 2007), in relazione alle attività affidate a Sogin per l'attuazione dell'accordo di cooperazione tra l'Italia e la Federazione Russa per lo smantellamento dei sommergibili nucleari radiati dalla marina militare russa e per la gestione dei rifiuti radioattivi e del combustibile nucleare esaurito (nell'ambito dell'accordo internazionale sulla Global Partnership).

La gestione del portafoglio finanziario, per far fronte alla copertura del fabbisogno, è stata caratterizzata da una significativa riduzione della quota investita a medio termine, principalmente polizze assicurative.

L'elevata elasticità di tesoreria ha permesso di far fronte in tempi brevi alle necessità di cassa.

L'ammontare complessivo delle attività finanziarie al 31 dicembre 2007 è di € 144.537.219, formato come di seguito specificato.

#### **Attività finanziarie che non costituiscono immobilizzazioni – € 96.968.365 (€ 272.407.930 al 31.12.2006)**

Esse sono riferite a titoli obbligazionari (€ 16.840.645), a Buoni Ordinari del Tesoro (€ 6.932.870) e a depositi assicurativi riscattabili a vista (€ 73.194.850).

### Disponibilità liquide – € 47.568.854 (€ 25.874.252 al 31.12.2006)

Riguardano per € 39.000.000 operazioni di depositi a breve termine su banche italiane; € 8.544.757 sono relativi a depositi bancari con cui Sogin opera quotidianamente per le proprie esigenze di tesoreria; la restante quota è costituita per € 24.097 dal denaro liquido esistente presso le casse sociali.

### RATEI E RISCOINTI ATTIVI – € 1.385.721 (€ 2.536.561 al 31.12.2006)

I ratei attivi, pari a € 1.111.137, sono riferiti essenzialmente agli interessi attivi maturati su operazioni d'impiego delle disponibilità finanziarie.

I risconti attivi ammontano a € 274.584 e rappresentano il rinvio per competenza all'esercizio 2008 di costi fatturati anticipatamente nel corso dell'anno 2007 essenzialmente per il riprocessamento del combustibile.

### ESIGIBILITÀ TEMPORALE DEI CREDITI

Nella tabella che segue è riportata la ripartizione dei crediti in relazione al loro grado temporale di esigibilità.

Valori in euro	Entro l'anno successivo	Dal 2° al 5° anno successivo	Oltre il 5° anno successivo	Totale
<b>Crediti delle immobilizzazioni finanziarie</b>				
Depositi cauzionali diversi		140.150		140.150
<b>Crediti delle immobilizzazioni finanziarie</b>		<b>140.150</b>		<b>140.150</b>
<b>Crediti del circolante</b>				
Crediti verso clienti	21.946.715			21.946.715
Crediti verso Controllate	504.631			504.631
Crediti verso erario	30.492.743	16.209.543		46.702.286
Crediti verso Amministrazione finanziaria belga	908			908
Attività per imposte anticipate	1.435.150			1.435.150
Crediti verso il personale	175.189	319.841	350.788	845.818
Altri crediti	371.309			371.309
<b>Crediti del circolante</b>	<b>54.926.645</b>	<b>16.529.384</b>	<b>350.788</b>	<b>71.806.817</b>
<b>TOTALE</b>	<b>54.926.645</b>	<b>16.669.534</b>	<b>350.788</b>	<b>71.946.967</b>

I crediti verso erario si riferiscono a crediti IVA. Per quanto riguarda la parte esigibile entro l'anno successivo, essa si riferisce a richieste di rimborso già presentate, i cui termini per il rimborso medesimo a norma di legge sono già scaduti o vanno in scadenza nell'anno successivo. Su questi crediti, successivamente a detta scadenza, maturano gli interessi ex art. 38 bis DPR 663/72.

**PATRIMONIO NETTO – € 16.294.726** (€ 15.896.342 al 31.12.2006)

Nelle tabelle seguenti sono riportati i movimenti intervenuti negli ultimi due esercizi.

**Capitale sociale – € 15.100.000** (€ 15.100.000 al 31.12.2006)

Il capitale sociale è rappresentato da 15.100.000 azioni ordinarie da € 1 ciascuna, che restano interamente liberate e attribuite al Ministero dell'economia e delle finanze.

L'utile dell'esercizio 2006 è stato destinato a riserva legale per € 16.710 e i rimanenti € 317.492 sono stati portati a nuovo.

Valori in euro	Capitale sociale	Riserva legale	Altre riserve	Utili/Perdite portati a nuovo	Utile dell'esercizio	Perdita dell'esercizio	Totale
<b>Valore all'1.1.2006</b>	<b>15.100.000</b>	<b>564.762</b>	<b>-2</b>	<b>1.262.514</b>		<b>-1.365.137</b>	<b>15.562.137</b>
Destinazione perdita esercizio 2005				-1.365.137		1.365.137	
Utile dell'esercizio 2006					334.202		334.202
Differenza da arrotondamento saldi			3				3
<b>Valore al 31.12.2006</b>	<b>15.100.000</b>	<b>564.762</b>	<b>1</b>	<b>-102.623</b>	<b>334.202</b>		<b>15.896.342</b>
<b>Valore all'1.1.2007</b>	<b>15.100.000</b>	<b>564.762</b>	<b>1</b>	<b>-102.623</b>	<b>334.202</b>		<b>15.896.342</b>
Destinazione utile esercizio 2006		16.710		317.492	-334.202		0
Utile dell'esercizio 2007					398.384		398.384
Differenza da arrotondamento saldi							0
<b>Valore al 31.12.2007</b>	<b>15.100.000</b>	<b>581.472</b>	<b>1</b>	<b>214.869</b>	<b>398.384</b>		<b>16.294.726</b>

Le riserve iscritte in bilancio sono tutte formate da utili degli esercizi precedenti.

**FONDI PER RISCHI E ONERI – € 2.616.557 (€ 1.842.236 al 31.12.2006)**

La consistenza e la movimentazione dei Fondi sono di seguito sintetizzate:

Valori in euro	Valore all'1.1.2007	Accant.ti	Utilizzi	Valore al 31.12.2007
Fondo trattamento di quiescenza	485.810	269.310	-276.171	478.949
Fondo imposte differite	569.226	772.457	-454.700	886.983
<b>Altri fondi</b>				
fondo contenzioso	460.000	406.578	-136.578	730.000
fondo oneri diversi	327.200	460.625	-267.200	520.625
<b>Totale altri fondi</b>	<b>787.200</b>	<b>867.203</b>	<b>-403.778</b>	<b>1.250.625</b>
<b>TOTALE</b>	<b>1.842.236</b>	<b>1.908.970</b>	<b>-1.134.649</b>	<b>2.616.557</b>

**Fondo trattamento di quiescenza e obblighi simili – € 478.949**

(€ 485.810 al 31.12.2006)

Il fondo si riferisce all'indennità sostitutiva del preavviso relativa al personale in servizio, che ne abbia maturato il diritto ai sensi del contratto collettivo e degli accordi sindacali vigenti.

**Fondo imposte – € 886.983 (€ 569.226 al 31.12.2006)**

Le variazioni rilevate nell'anno 2007 sono relative a imposte di competenza dell'esercizio, generate da differenze temporanee tra l'imponibile fiscale e il risultato *ante* imposte. La consistente variazione in diminuzione è da attribuirsi principalmente all'affrancamento del fondo per effetto delle nuove disposizioni fiscali che ha permesso di eliminarne la parte relativa agli ammortamenti, e rilevabile nel quadro EC della dichiarazione Unico 2007, mediante il pagamento di un'imposta sostitutiva del 12%. Detto importo (€ 207.370) è stato stornato dal fondo e iscritto tra i debiti, mentre la parte residua di € 224.889 ha generato una sopravvenienza attiva non imponibile. L'evoluzione di tale voce è riportata tra i commenti alla voce "Imposte" del Conto economico.

**Altri fondi – € 1.250.625 (€ 787.200 al 31.12.2006)****Fondo contenzioso – € 730.000 (€ 460.000 al 31.12.2006)**

Il fondo è destinato a coprire le potenziali passività che potrebbero derivare da vertenze giudiziarie in corso, in base alle indicazioni dei legali interni ed esterni della Società, non considerando gli effetti di quelle vertenze che si stima abbiano un esito positivo, né di quelle per le quali l'esito negativo sia ritenuto remoto oppure non sia ragionevolmente quantificabile. Più in particolare, il Fondo accoglie gli oneri che si valuta potrebbero derivare

alla Società da esiti negativi di vertenze in corso, ritenuti probabili nel loro accadimento e quantificati con prudenza e ragionevolezza.

Gli utilizzi sono riferiti ai costi sostenuti a seguito di sentenze di lavoro sfavorevoli per Sogin.

#### Fondo oneri diversi – € 520.625 (€ 327.200 al 31.12.2006)

L'accantonamento dell'esercizio riguarda gli eventuali ulteriori oneri finanziari da riconoscere al Ministero dello sviluppo economico sui fondi erogati a Sogin per il progetto Global Partnership, in relazione alla diversa interpretazione sulla misura del tasso di interesse da riconoscere sui fondi erogati. Gli utilizzi sono riferiti alla definizione delle poste debitorie costituite negli anni passati.

#### TRATTAMENTO DI FINE RAPPORTO DI LAVORO SUBORDINATO – € 18.912.280

(€ 20.211.158 al 31.12.2006)

La movimentazione del fondo nel corso dell'esercizio 2007 è così rappresentata:

Valori in euro	2007	2006	Variazione
Valore all'1.1	20.211.158	20.318.793	-107.635
Accantonamenti	3.231.618	2.957.640	273.978
Utilizzi	-4.530.496	-3.073.712	-1.456.784
Altri movimenti	0	8.437	-8.437
<b>Valore al 31.12</b>	<b>18.912.280</b>	<b>20.211.158</b>	<b>-1.298.878</b>

Il Fondo accoglie gli importi accantonati a favore del personale per il trattamento di fine rapporto di lavoro dovuto ai sensi di legge, al netto delle anticipazioni concesse ai dipendenti ai sensi di legge, e al netto delle quote destinate al Fondo Pensione Dirigenti (Fondene), al Fondo Pensioni Dipendenti (Fopen) e di quelle versate all'INPS per effetto della legge 27 dicembre 2006 n. 296.

#### DEBITI – € 241.625.457 (€ 399.306.882 al 31.12.2006)

Sono di seguito dettagliati.

#### Acconti – € 108.763.497 (€ 279.769.835 al 31.12.2006)

##### Acconti nucleari – € 107.435.591 (€ 276.843.079 al 31.12.2006)

Come precisato nella parte introduttiva della presente Nota integrativa, nel paragrafo "Principi contabili", gli acconti nucleari sono utilizzati a copertura dei costi riconosciuti a consuntivo dall'Autorità per l'energia elettrica e il gas (AEEG), incluse le imposte di competenza, al netto dei proventi della gestione industriale, finanziaria e straordinaria.

Come disposto dall'AEEG con delibera ARG/elt 55/08 essi sono stati anche utilizzati per la copertura degli oneri sostenuti da Enea per le opere di potenziamento della difesa idraulica di Saluggia per € 533.381. Tali oneri non figurano tra i costi direttamente sostenuti da Sogin di cui al precedente capoverso. La movimentazione del periodo è dettagliata nella tabella che segue.

#### ACCONTI PER ATTIVITÀ NUCLEARI

Valori in euro	Importo
Valore all'1.1.2007	276.843.079
Utilizzi a fronte copertura costi riconosciuti dall'AEEG per l'esercizio 2007	178.244.153
Utilizzi a fronte copertura imposte per l'esercizio 2007	3.739.855
Minore utilizzo per risultato netto della gestione finanziaria	-7.097.459
Minore utilizzo per altri ricavi e proventi	-6.033.063
<i>altri ricavi e proventi al netto delle sopravvenienze del fondo</i>	
<i>affrancamento imposte</i>	-5.808.174
<i>sopravvenienze attive del fondo affrancamento imposte</i>	-224.889
Minore utilizzo per risultato netto della gestione straordinaria	20.621
<b>Totale utilizzo netto a copertura costi commessa nucleare</b>	<b>168.874.107</b>
Utilizzi a fronte copertura oneri Enea per difesa idraulica Saluggia	533.381
Valore al 31.12.2007	107.435.591

#### Acconti per altre attività – € 1.327.906 (€ 2.926.756 al 31.12.2006)

Gli acconti ricevuti da terzi per altre attività si riferiscono ad anticipi fatturati, anche in esercizi precedenti, a fronte di contratti in essere. La riduzione si riferisce per € 1.000.000 all'utilizzo della caparra relativa al contratto di vendita stipulato nel 2007 di un appezzamento di terreno di circa 15 ettari nei pressi della Centrale di Latina a Terna SpA e per il residuo al completamento di attività e conseguente fatturazione delle stesse ai diversi committenti.

#### Debiti verso fornitori – € 57.884.701 (€ 64.732.788 al 31.12.2006)

Includono, per un ammontare di € 15.813.118, gli importi delle fatture ricevute per forniture di materiali, servizi e prestazioni diverse. Inoltre comprendono il valore di € 42.071.583 per fatture da ricevere a fronte di prestazioni e servizi maturati al 31 dicembre 2007; riguardo a queste ultime, la variazione rispetto al 2006 è imputabile principalmente alla fattura Areva per il trasporto del combustibile dal sito di Caorso (€ 16.583.100).

#### Debiti verso imprese controllate – € 4.049.894 (€ 6.035.409 al 31.12.2006)

Rappresentano il debito verso la Nucleco SpA per prestazioni fatturate (€ 2.155.543) e da fatturare (€ 1.894.351) dalla stessa eseguite a favore di Sogin.

I servizi forniti da Nucleco, pattuiti a valore di mercato, si riferiscono al trattamento di rifiuti radioattivi di Sogin.

#### **Debiti tributari – € 1.881.688 (€ 3.425.674 al 31.12.2006)**

La voce rappresenta il debito per tributi locali di € 8.083, il debito di € 1.666.235 per le trattenute effettuate dalla Società in qualità di sostituto di imposta e versate all'erario nell'anno successivo e il debito dell'imposta sostitutiva per l'affrancamento del fondo imposte differite di € 207.370.

#### **Debiti verso istituti di previdenza e di sicurezza sociale – € 3.277.112 (€ 2.780.171 al 31.12.2006)**

Si riferiscono essenzialmente ai debiti verso istituti previdenziali, assistenziali e assicurativi relativi ai contributi a carico della Società, gravanti sia sulle retribuzioni erogate sia sugli oneri maturati e non corrisposti al personale per ferie e festività abolite, maturate e non godute, lavoro straordinario e altre indennità.

Valori in euro	Valore al 31.12.2007	Valore al 31.12.2006	Variazione
Ist. previdenziali per contributi su retribuzioni	2.353.299	1.988.509	364.790
Ist. prev. per contrib. su ferie, fest. abolite ecc.	429.239	424.914	4.325
Istituti assicurativi	197.684	190.230	7.454
Fopen	296.890	176.518	120.372
<b>Totale</b>	<b>3.277.112</b>	<b>2.780.171</b>	<b>496.941</b>

#### **Altri debiti – € 65.768.565 (€ 42.563.005 al 31.12.2006)**

Il dettaglio degli altri debiti è di seguito fornito:

Valori in euro	Valore al 31.12.2007	Valore al 31.12.2006	Variazione
Verso il personale			
per TFR ed erogazioni aggiuntive	5.988.137	84.700	5.903.437
per ferie, festività abolite, straord. ecc.	1.746.024	1.656.738	89.286
per motivazioni diverse	2.983.017	1.919.540	1.063.477
<b>Totale debiti verso il personale</b>	<b>10.717.178</b>	<b>3.660.978</b>	<b>7.056.200</b>
Debiti verso MSE per finanziamento G.P.	47.529.152	29.162.790	18.366.362
Debiti per ripianamento FPE	5.806.549	5.709.454	97.095
Verso terzi per trattenute su retribuzioni	57.169	60.434	-3.265
Diversi	1.658.517	3.969.349	-2.310.832
<b>TOTALE</b>	<b>65.768.565</b>	<b>42.563.005</b>	<b>23.205.560</b>



La voce "Debiti verso Ministero dello sviluppo economico (MSE)" è correlata al finanziamento erogato nell'ambito dell'Accordo di cooperazione tra il nostro Governo e quello della Federazione Russa, di cui alla legge 160/2005. Dette risorse finanziarie sono state trattate, ai sensi dell'art. 1782 c.c., quale deposito irregolare di cose fungibili, sul quale maturano interessi calcolati al tasso concordato tra le parti o, in mancanza, a quello legale. La movimentazione dell'anno è riportata nella tabella che segue.

Valori in euro	2007	2006	Variazione
Saldo all'1.1	29.162.790	0	29.162.790
Finanziamenti erogati	27.000.000	30.000.000	-3.000.000
Pagamenti effettuati	-9.281.793	-1.276.000	-8.005.793
Interessi anno 2007	648.155	438.790	209.365
<b>Totale al 31.12</b>	<b>47.529.152</b>	<b>29.162.790</b>	<b>18.366.362</b>

I pagamenti effettuati si riferiscono a contratti, avallati dal MSE, tra il beneficiario russo individuato nell'Accordo di cooperazione sopra richiamato e suoi fornitori. Gli interessi sono stati calcolati al tasso legale sulle disponibilità residue, tenuto conto delle anticipazioni effettuate da Sogin (su questo punto si veda quanto già riportato alla voce "Accantonamento per rischi e oneri"). La voce "Debiti per ripianamento FPE" si riferisce al contributo straordinario per la soppressione del Fondo Previdenza Elettrici (FPE) e rappresenta l'ammontare della 1ª rata. Tra la voce "Diversi" sono compresi l'importo di € 718.450 quali debiti residui verso Fabbricazioni Nucleari e Tecnologie Avanzate SpA, a fronte del contratto per l'acquisto del ramo d'azienda nucleare di quest'ultima, e l'importo di € 533.381 per le spese sostenute da Enea per le opere di potenziamento della difesa idraulica di Saluggia. La variazione è riferita al pagamento del debito verso Enea conseguente all'acquisto del suddetto ramo d'azienda.

## RATEI E RISCONTI PASSIVI – € 0 (€ 512 AL 31.12.2006)

### ESIGIBILITÀ TEMPORALE DEI DEBITI

Nella tabella che segue è riportata la ripartizione dei debiti in relazione al loro grado temporale di esigibilità:

Valori in euro	Entro l'anno successivo
Acconti per le attività nucleari	107.435.591
Acconti da terzi	1.327.906
Debiti verso fornitori	57.884.701
Debiti verso imprese controllate	4.049.894
Debiti tributari	1.881.688
Debiti verso istituti di previdenza e sicurezza sociale	3.277.112
Altri	65.768.565
<b>Totale</b>	<b>241.625.457</b>

Tra i debiti figurano in particolare gli acconti nucleari il cui utilizzo ha in contropartita la voce "Ricavi" del Conto economico.

### CONTI D'ORDINE – € 584.809.554 (€ 165.531.633 al 31.12.2006)

I conti d'ordine accolgono l'ammontare relativo a cauzioni, fideiussioni, rischi e impegni diversi come di seguito evidenziato:

Valori in euro	Valore al 31.12.2007	Valore al 31.12.2006	Variazione
<b>Garanzie prestate:</b>			
Fideiussioni rilasciate a garanzia di terzi	12.502.664	7.726.579	4.776.085
<b>Altri conti d'ordine:</b>			
Automezzi speciali in comodato	99.000	99.000	0
Impegni assunti verso fornitori per riprocess., stoccaggio e trasporto combustibile	572.207.890	157.706.054	414.501.836
<b>Totale altri conti d'ordine</b>	<b>572.306.890</b>	<b>157.805.054</b>	<b>414.501.836</b>
<b>TOTALE</b>	<b>584.809.554</b>	<b>165.531.633</b>	<b>419.277.921</b>

Le fideiussioni sono state rilasciate in parte a clienti (€ 3.110.500,60), in parte all'amministrazione finanziaria a fronte di rimborsi IVA (€ 8.092.380) e in parte a fornitori e amministrazioni pubbliche (€ 1.299.783,54). Con riferimento agli impegni per il riprocessamento e lo stoccaggio del combustibile, l'incremento è dovuto al contratto con Areva, stipulato nell'anno 2007 di cui già si è detto, e all'importo da riconoscere a EdF per l'esercizio

dell'opzione di cui al contratto riferito allo stoccaggio del combustibile della ex centrale di Creys-Malville.

Nella seguente tabella è riportata la suddivisione temporale di detti impegni:

<b>Valori in euro</b>	
Periodo	
2008-2012	429.220.982
2013-2017	89.896.698
2018-2031	53.090.210
<b>Totale</b>	<b>572.207.890</b>

Gli importi sono stati determinati anche in funzione dei cambi in essere alla chiusura dell'esercizio.

Non esistono garanzie e/o impegni nei confronti della Nucleco SpA.

Non sono noti altri rischi e impegni diversi da quelli sopraesposti.

## Commenti al Conto economico

**VALORE DELLA PRODUZIONE – € 183.138.606 (€ 147.246.262 al 31.12.2006)**

Il valore della produzione, suddiviso tra le principali attività svolte da Sogin, è così dettagliato:

<b>Valori in euro</b>	<b>2007</b>	<b>2006</b>	<b>Variazione</b>
Ricavi per prestazioni connesse con le attività nucleari	<b>168.874.107</b>	<b>189.242.921</b>	<b>-20.368.814</b>
Variazione dei lavori in corso	<b>669.490</b>	<b>-56.551.199</b>	<b>57.220.689</b>
per attività nucleari	0	-56.073.777	56.073.777
per attività per terzi	669.490	-477.422	1.146.912
Altri ricavi e proventi	<b>13.595.009</b>	<b>14.554.540</b>	<b>-959.531</b>
per attività nucleari	6.033.063	3.657.293	2.375.770
per attività per terzi	7.561.946	10.897.247	-3.335.301
di cui prestazioni a società controllate	<b>89.540</b>	<b>50.105</b>	<b>39.435</b>
per attività nucleari	23.100	15.000	8.100
per attività per terzi	66.440	35.105	31.335
<b>Totale</b>	<b>183.138.606</b>	<b>147.246.262</b>	<b>35.892.344</b>

### Commessa "nucleare"

Di seguito si riporta la composizione del totale dei ricavi e proventi di questa commessa:

Valori in euro	
Ricavi per prestazioni connesse con attività nucleari	168.874.107
Altri ricavi e proventi	6.033.063
<b>Valore della produzione</b>	<b>174.907.170</b>
Risultato netto della gestione finanziaria	7.097.459
Risultato netto della gestione straordinaria	-20.621
<b>Totale ricavi e proventi della commessa nucleare</b>	<b>181.984.008</b>

I ricavi per prestazioni connesse con attività nucleari sono pari agli utilizzi netti degli acconti nucleari, che, come già dettagliato in precedenza, rappresentano l'importo dei costi riconosciuti a consuntivo dall'Autorità per l'energia elettrica e il gas, detratte le altre componenti positive di reddito sopra distintamente elencate.

Gli altri ricavi e proventi sono così dettagliati:

#### ALTRI RICAVI DELLA COMMESSA NUCLEARE

Valori in euro	2007	2006	Variazione
Vendita di rottami	815.803	2.060.751	-1.244.948
Prestazioni varie	680.402	344.608	335.794
Rimborsi per danni ad attrezzature	1.300	5.485	-4.185
Rimborsi per permessi dipendenti eletti Amministratori	3.426	5.120	-1.694
Prestazioni per personale distaccato presso Ministero	62.341	420.370	-358.029
Contributo a carico dirigenti per auto aziendali	47.925	35.497	12.428
Plusvalenze da alienazione cespiti	3.511.167	4.470	3.506.697
Sopravvenienze attive	662.710	765.992	-103.282
Prestazioni a società controllate	23.100	15.000	8.100
<b>Totale</b>	<b>5.808.174</b>	<b>3.657.293</b>	<b>2.150.88</b>
Sopravvenienze attive per affrancamento Fondo imposte differite	224.889		224.889
<b>TOTALE ALTRI RICAVI DELLA COMMESSA NUCLEARE</b>	<b>6.033.063</b>	<b>3.657.293</b>	<b>2.375.770</b>

Come già detto, la plusvalenza da alienazione cespiti è riferita alla vendita del terreno dell'ex centrale di Latina alla società Terna.

Le sopravvenienze attive sono riferite principalmente ai maggiori costi stanziati nei precedenti esercizi e allo storno del fondo imposte differite a seguito dell'affrancamento dello stesso.

Il dettaglio, per natura, dei costi riferiti alla commessa nucleare è di seguito riportato:

#### COSTI COMMESSA NUCLEARE

Valori in euro	2007	2006	Variazione
Costi per materie prime, sussidiarie ecc.	7.847.946	5.433.952	2.413.994
Costi per servizi	91.330.379	67.943.232	23.387.147
Costi per godimento beni di terzi	11.384.311	10.997.533	386.778
Costi del personale	59.563.201	53.790.321	5.772.880
Ammortamenti	7.359.042	6.100.976	1.258.066
Accantonamenti per rischi e oneri	406.578	100.000	306.578
Oneri diversi di gestione	3.337.157	2.760.914	576.243
<b>Totale costi</b>	<b>181.228.614</b>	<b>147.126.928</b>	<b>34.101.686</b>
Costi non riconosciuti dall'Autorità per l'energia elettrica e il gas		-200.000	200.000
Risultato netto degli scambi interni gestione industriale	-2.984.461	-3.682.949	698.488
<b>Costi commessa nucleare</b>	<b>178.244.153</b>	<b>143.243.979</b>	<b>35.000.174</b>
Imposte	3.739.855	4.005.551	-265.696
<b>TOTALE NETTO COSTI COMMESSA NUCLEARE</b>	<b>181.984.008</b>	<b>147.249.530</b>	<b>34.734.478</b>

#### Commessa "Attività per Terzi"

L'ammontare complessivo del valore della produzione di queste attività, pari a € 8.231.436 (€ 10.419.825 al 31.12.2006), è così formato:

Valori in euro	2007	2006	Variazione
Variazione dei lavori in corso	669.490	-477.422	1.146.912
Altri ricavi e proventi	7.495.506	10.862.142	-3.366.636
Prestazioni a società controllate	66.440	35.105	31.335
<b>Totale valore della produzione</b>	<b>8.231.436</b>	<b>10.419.825</b>	<b>-2.188.389</b>

Esso è così suddiviso tra le seguenti macro-commesse:

Valori in euro	2007	2006	Variazione
Servizi nucleari	4.273.131	6.432.229	-2.159.098
Servizi ambientali	1.160.658	691.662	468.996
Global Partnership	2.797.647	3.295.934	-498.287
<b>Totale</b>	<b>8.231.436</b>	<b>10.419.825</b>	<b>-2.188.389</b>

### Variazione dei lavori in corso su ordinazione – € 669.490

(€ -477.422 al 31.12.2006)

I valori più significativi sono riferiti alle seguenti commesse:

Valori in euro	2007
Armenia 2004	93.395
Khmelnitsky 3	-49.606
Kola	-9.476
Beloyarsk 5	51.424
Armenia 2001	1.850
Beloyarsk 4	-325.390
Bilibino 2	-27.619
RBMK	86.867
Rete Accelerometrica Nazionale	848.045
<b>Totale</b>	<b>669.490</b>

### COSTI DELLA PRODUZIONE – € 186.712.940 (€ 153.293.079 al 31.12.2006)

Per ciascuna aggregazione di voce di costo si forniscono, di seguito, ulteriori dettagli.

### Materie prime, sussidiarie, di consumo e di merci – € 7.872.846

(€ 5.479.284 al 31.12.2006)

Il costo complessivo è così dettagliato:

Valori in euro	2007	2006	Variazione
Forniture di materiali	6.590.231	4.241.531	2.348.700
Acquisti di combustibile per riscaldamento e autotrazione	869.764	942.311	-72.547
Fornitura di cancelleria e stampati	198.659	170.191	28.468
Forniture di vestiario a dipendenti	191.048	114.376	76.672
Acquisto di telefoni cellulari	23.144	10.875	12.269
<b>Totale</b>	<b>7.872.846</b>	<b>5.479.284</b>	<b>2.393.562</b>

L'incremento della fornitura di materiali è da attribuire principalmente al completamento delle attività per il trasferimento del combustibile dalla piscina di Eurex al deposito Avogadro completato a luglio 2007 (€ 1,4 milioni); altri incrementi significativi sono dovuti ai costi di manutenzione straordinaria dell'impianto trattamento acque di Trisaia (€ 0,6 milioni) e ai costi di svuotamento della piscina di Saluggia (€ 0,6 milioni).

## Servizi – € 93.614.568 (€ 71.099.614 al 31.12.2006)

La voce comprende le seguenti principali tipologie di costi:

Valori in euro	2007	2006	Variazione
<b>Prestazioni ricevute da imprese controllate</b>	<b>7.778.940</b>	<b>8.245.663</b>	<b>-466.723</b>
<b>Costi per trattamento e riprocess. combustibile</b>	<b>38.013.172</b>	<b>8.539.978</b>	<b>29.473.194</b>
<b>Costi per servizi diversi</b>			
Lavori da imprese	10.784.234	19.127.328	-8.343.094
Manutenzione (e pulizia industriale)	5.391.534	3.592.547	1.798.987
Vigilanza	5.314.768	5.178.534	136.234
Pulizia locali	446.761	474.329	-27.568
Servizi di mense e simili	1.080.971	1.055.525	25.446
Forniture energia elettrica, acqua, gas	3.850.774	4.002.753	-151.979
Spese per automezzi e servizi aggiuntivi	464.469	506.013	-41.544
Spese per collaboratori, personale di terzi, prestazioni professionali	7.248.680	6.210.940	1.037.740
Collaudi verifiche e altre		142.885	-142.885
Consulenza da terzi e spese altre	7.561.242	5.493.703	2.067.539
Spese per gli organi sociali	466.298	719.191	-252.893
Utilizzo software	790.784	855.858	-65.074
Trasferte dipendenti	1.128.493	1.207.528	-79.035
Assicurazioni	512.342	483.972	28.370
Corsi di formazione e aggiornamento professionale	497.407	309.595	187.812
Servizi bancari e finanziari	61.572	60.988	584
Telefoniche e di trasmissione dati	920.049	987.415	-67.366
Spese per elaborazione e accesso banche dati	262.697	165.931	96.766
Pubblicità, tipografia, riproduz. ecc.	212.570	270.526	-57.956
Spese postali e telegrafiche	42.615	27.682	14.933
Trasporto merci e materiali	784.196	3.440.730	-2.656.534
<b>Totale costi per servizi diversi</b>	<b>47.822.456</b>	<b>54.313.973</b>	<b>-6.491.517</b>
<b>TOTALE</b>	<b>93.614.568</b>	<b>71.099.614</b>	<b>22.514.954</b>

Di seguito sono commentate le principali voci e/o variazioni.

- / Le prestazioni ricevute da imprese controllate si riferiscono ai servizi forniti dalla Nucleco SpA per la gestione di rifiuti convenzionali e non.
- / I maggiori costi per il trattamento e riprocessamento del combustibile sono dovuti alle attività effettuate nell'ambito del nuovo contratto di riprocessamento Areva per l'effettuazione del primo trasporto di combustibile dalla centrale di Caorso all'impianto di riprocessamento di Le Hague in Francia.
- / I lavori di imprese si riferiscono essenzialmente ad attività svolte sui siti. Includono anche i servizi forniti da Enea per la gestione dei siti di Saluggia, Trisaia e Casaccia. Il decremento di € 8,3 milioni rispetto al 2006 è dovuto principalmente a minori costi per le attività di decommissioning e di protezione fisica.
- / Sulle centrali e sugli impianti si registrano maggiori costi per attività

di manutenzione, anche finalizzate a mantenerli in adeguate condizioni di sicurezza.

- / Le spese per collaboratori, personale di terzi e prestazioni professionali aumentano in relazione ai costi sostenuti per il personale comandato da Enea su Casaccia.
- / I maggiori costi per “consulenze da terzi e spese altre” sono essenzialmente riconducibili a:
  - redazione del piano industriale e revisione dei meccanismi di funzionamento del sistema organizzativo (€ 1,1 milioni);
  - nuove attività di comunicazione istituzionale (€ 0,3 milioni);
  - recepimento della legge 262/05 in tema di “dirigente preposto” (€ 0,2 milioni);
  - nuove consulenze informatiche (€ 0,2 milioni).
- / Le spese per gli Organi sociali sono riferite agli emolumenti, compresi gli oneri previdenziali, dei componenti del Consiglio di Amministrazione (€ 382.299) e del Collegio Sindacale (€ 83.999). Il decremento è dovuto alla riduzione del numero dei componenti del Consiglio di Amministrazione (da 9 a 3).
- / I costi per il trasporto merci e materiali si riducono per il completamento nel 2006 di alcune attività dell’impianto di Bosco Marengo (allontanamento combustibile dall’impianto) e del laboratorio Cise.

#### **Godimento di beni di terzi – € 11.527.608 (€ 11.155.016 al 31.12.2006)**

La voce è composta principalmente da:

Valori in euro	2007	2006	Variazione
Canoni per deposito combustibile	8.796.231	8.302.552	493.679
Canoni per locazione immobili	1.428.966	1.789.645	-360.679
Canoni per noleggio automezzi	1.078.118	898.597	179.521
Contributi e canoni di derivazione acque	97.183	135.150	-37.967
Altri canoni e noleggi	127.110	29.072	98.038
<b>Totale</b>	<b>11.527.608</b>	<b>11.155.016</b>	<b>372.592</b>

L’incremento dei canoni per deposito combustibile è dovuto alla revisione dei prezzi contrattuali dello stoccaggio del combustibile di Creys-Malville e al trasferimento del combustibile da Eurex al deposito Avogadro.

La riduzione del costo della locazione di immobili è correlata al rilascio dei locali di via Santa Prassede in Roma.



## Personale – € 62.006.852 (€ 56.389.186 al 31.12.2006)

Le spese sono così dettagliate:

Valori in euro	2007	2006	Variazione
Stipendi, salari e altre remunerazioni	39.701.505	37.647.844	2.053.661
Oneri sociali obbligatori	10.492.815	9.982.197	510.618
Accantonamento al Fondo TFR	3.217.538	2.957.640	259.898
Accanton. al Fondo tratt. quiesc.	269.310	269.403	-93
Altre spese di personale	8.325.684	5.532.102	2.793.582
<b>Totale</b>	<b>62.006.852</b>	<b>56.389.186</b>	<b>5.617.666</b>

L'incremento delle prime voci (Stipendi, salari e altre remunerazioni; Oneri sociali obbligatori; Accantonamento al Fondo TFR), intervenuto in presenza di una riduzione della consistenza media di organico, è correlato essenzialmente ai seguenti fattori:

- / rinnovo della parte economica del contratto collettivo nazionale del settore elettrico;
- / automatismi legati alla maturazione degli aumenti biennali di anzianità e automatismi legati alla progressione di carriera, prevista dal contratto, delle giovani risorse neolaureate e neodiplomate assunte in azienda;
- / incremento delle politiche incentivanti delle risorse umane, con un ricorso maggiore a forme di incentivazione aventi effetto *una tantum* sul costo del personale, anche come conseguenza della ristrutturazione organizzativa.

La voce "Accantonamento al Fondo trattamento quiescenza" è rimasta sostanzialmente invariata.

Per quanto riguarda i costi compresi nella voce "Altre spese di personale", in parte legati a oneri derivanti dai CCNL e da accordi sindacali, dal dettaglio di seguito riportato si evidenzia che la principale variazione è connessa all'incentivazione all'esodo anticipato del personale dipendente:

Valori in euro	2007	2006	Variazione
Assicurazioni infortuni	438.595	432.828	5.767
Erogaz. aggiuntive e incentivi esodo	6.293.993	3.670.005	2.623.988
Contrib. ASEM/FISDE e ACEM/ARCA	1.050.801	1.090.225	-39.424
Sconto per en. elettrica a tariffa ridotta	297.468	271.381	26.087
Premi di fedeltà, nuzialità ecc.	28.611	67.663	-39.052
Altro	216.216	0	216.216
<b>Totale</b>	<b>8.325.684</b>	<b>5.532.102</b>	<b>2.793.582</b>

Nel prospetto seguente si riporta la consistenza media del periodo dei dipendenti per categoria di appartenenza, nonché la consistenza dei dipendenti per categoria di appartenenza a fine esercizio (a raffronto con quella alla fine dell'esercizio precedente)\*:

(\*) La consistenza di fine esercizio, per effetto dell'applicazione di una metodologia differente rispetto a quella utilizzata per la medesima rappresentazione nel bilancio relativo al precedente esercizio, non comprende i cessati nell'ultimo giorno dell'esercizio.

Unità	Consistenza al 31.12.2007*	Consistenza al 31.12.2006*	Consistenza media del periodo
Dirigenti	28	31	30,6
Quadri	187	190	190,6
Impiegati	384	394	390,7
Operai	128	144	138,7
<b>Totale</b>	<b>727</b>	<b>759</b>	<b>750,6</b>

Le erogazioni aggiuntive e gli incentivi all'esodo anticipato corrisposti nel 2007 si riferiscono alla risoluzione consensuale anticipata del rapporto di lavoro di 56 dipendenti che hanno stipulato un accordo scritto in tal senso con l'azienda entro il 31 dicembre 2007. Di questi dipendenti, 42 hanno cessato il loro rapporto di lavoro con Sogin entro il 31 dicembre 2007 mentre per i restanti 14 è previsto che lo cessino nel corso del 2008.

#### **Ammortamenti e svalutazioni – € 7.362.981 (€ 6.230.559 al 31.12.2006)**

La voce include gli ammortamenti del periodo ed è composta da:

- / € 2.072.719 per ammortamenti di immobilizzazioni immateriali (ripianamento oneri FPE per € 910.581, software per € 694.009 e migliorie su beni di terzi per € 468.129);
- / € 5.290.262 per ammortamenti di immobilizzazioni materiali (fabbricati industriali € 152.591, impianti diversi € 2.824.766, attrezzature industriali e commerciali € 1.129.204, altri beni € 1.183.701).

#### **Accantonamenti per rischi – € 867.203 (€ 100.000 al 31.12.2006)**

La voce è riferita:

- / all'accantonamento di € 406.578 al fondo vertenze e contenzioso per adeguare lo stesso al valore complessivo dell'onere che potrebbe rimanere a carico della Società sui giudizi in corso. La stima è stata predisposta con l'ausilio dei legali esterni della Società;
- / all'accantonamento di € 460.625 per gli eventuali ulteriori oneri finanziari da riconoscere al Ministero dello sviluppo economico sui fondi erogati a Sogin per il progetto Global Partnership; rappresenta la differenza tra il rendimento calcolato a tutto il 2007, sui predetti fondi, in base al tasso legale e quello effettivamente realizzato dalla complessiva gestione della liquidità aziendale.

## Oneri diversi di gestione – € 3.460.882 (€ 2.839.420 al 31.12.2006)

Gli oneri diversi di gestione riguardano:

Valori in euro	2007	2006	Variazioni
Imposte, tasse e contributi diversi	362.364	388.109	-25.745
Sopravvenienze passive	2.129.133	1.369.127	760.006
Contrib. Assoc. a Organismi vari	360.149	626.411	-266.262
Spese generali diverse	609.236	455.773	153.463
<b>Totale</b>	<b>3.460.882</b>	<b>2.839.420</b>	<b>621.462</b>

L'incremento delle sopravvenienze passive è riferito ai costi del fornitore Enea sostenuti nell'ambito della gestione degli impianti (c.d. ex Enea) rendicontati nell'anno, ma di competenza di anni precedenti.

Le spese generali sono costituite principalmente dall'acquisto di giornali, libri e riviste tecniche specifiche e da spese di rappresentanza.

## PROVENTI E ONERI FINANZIARI – € 8.188.661 (€ 10.934.758 al 31.12.2006)

Sono costituiti dalle seguenti poste:

	2007		2006		Variazione	
	Parziali	Totali	Parziali	Totali	Parziali	Totali
<b>Proventi su operazioni finanziarie di investimento:</b>						
Interessi attivi su operazioni di deposito		130.634		130.489		145
Operazioni di pronti contro termine						
interessi attivi	407.025		586.033		-179.008	
plusvalenze (+)/minusvalenze (-) nette	43.272	450.297	21.987	608.020	21.285	-157.723
<b>Proventi su titoli in portafoglio</b>						
interessi attivi	1.823.276		1.667.904		155.372	
plusvalenze (+)/minusvalenze (-) nette	-3.000	1.820.276	19.251	1.687.155	-22.251	133.121
<b>Depositi c/o istituti assicurativi</b>						
interessi attivi	5.027.088		8.067.242		-3.040.154	
oneri	-50	5.027.038	-50.000	8.017.242	49.950	-2.990.204
<b>Altri interessi</b>						
interessi attivi su c/c bancari	880.179		607.578		272.601	
interessi su prestiti al personale	19.440		20.623		-1.183	
altri interessi attivi netti	414.470	1.314.089	345.030	973.231	69.440	340.858
<b>Altri oneri e proventi netti</b>						
interessi passivi riconosciuti al MSE	-648.154		-438.790		-209.364	
differenze cambio nette su operazioni commerciali	88.404		-47.968		136.372	
premi netti su operaz. di copert. rischio cambio	6.113		5.385		728	
differenze nette per altre negoziazioni	-36	-553.673	-6	-481.379	-30	-72.294
<b>TOTALE</b>		<b>8.188.661</b>		<b>10.934.758</b>		<b>-2.746.097</b>

L'esigenza di riscattare anticipatamente alcune polizze assicurative non ha permesso di beneficiare del rialzo dei tassi verificatosi nella seconda parte dell'anno. Ciò ha compromesso la valorizzazione del rendimento del portafoglio Sogin nel 2007 non consentendo di raggiungere il tasso medio annuo dei rendimenti sul mercato monetario rappresentato dall'Euribor a 3 mesi, attestatosi al 4,3%.

La gestione finanziaria della liquidità, comunque, ha assicurato la difesa del patrimonio della Società dall'erosione dell'inflazione raggiungendo un rendimento complessivo del 4,0%, superiore al tasso medio annuo di inflazione, attestatosi all'1,8%.

In assenza di uno specifico tasso di riferimento concordato tra le parti, gli interessi passivi maturati sul "debito verso MSE per finanziamento G.P." sono stati calcolati in base al tasso di interesse legale (2,5%).

#### **RETTIFICHE DI VALORE DI ATTIVITÀ FINANZIARIE – € -158.454**

(€ 1.500 al 31.12.2006)

Rappresenta la differenza tra il costo di acquisizione e il presunto valore di realizzo al 31 dicembre 2007 di titoli obbligazionari in portafoglio. La rettifica è relativa al titolo obbligazionario (*senior note*) Banca Italease con scadenza 27 maggio 2008 per il quale non ci sono "rumors" di un possibile *default* ed è previsto che sia rimborsato nel corrente mese di maggio "alla pari".

#### **PROVENTI E ONERI STRAORDINARI – € -20.622 (€ 135.876 al 31.12.2006)**

Sono riferiti al maggior valore delle imposte (Ires e Irap) effettivamente esposte nella denuncia fiscale, rispetto a quelle stimate in sede di predisposizione del bilancio dell'esercizio 2006.

#### **IMPOSTE SUL REDDITO DELL'ESERCIZIO, CORRENTI, DIFFERITE E ANTICIPATE –**

**€ 4.036.867 (€ 4.691.115 al 31.12.2006)**

Il dettaglio delle imposte è riportato nella seguente tabella.

Valori in euro	2007	2006	Variazione
<b>Imposte correnti</b>			
Ires	1.118.237	2.014.949	-896.712
Irap	2.609.555	2.643.755	-34.200
<b>Totale imposte correnti</b>	<b>3.727.792</b>	<b>4.658.704</b>	<b>-930.912</b>
Imposte anticipate	-440.941	-185.137	-255.804
Imposte differite	750.016	217.548	532.468
<b>TOTALE</b>	<b>4.036.867</b>	<b>4.691.115</b>	<b>-654.248</b>

L'Ires si riduce per effetto del minor risultato lordo conseguito nelle attività per terzi che passa da € 1.219.766 a € 695.396, nonché del differimento nei quattro esercizi successivi della plusvalenza relativa alla vendita del terreno dell'ex centrale di Latina (€ 3.511.167).

#### RICONCILIAZIONE TRA ONERE FISCALE DA BILANCIO E ONERE FISCALE TEORICO (IRES)

Valori in euro	Valore	Calcolo Ires corrente aliquota 33%	Imposte anticipate aliquota 27,5%	Imposte differite aliquota 27,5%
<b>Risultato prima delle imposte</b>				
Onere fiscale teorico	4.435.251	(1.463.633)		
<b>Differenze temporanee tassabili in esercizi successivi</b>				
Plusvalenze patrimoniali	2.808.934	926.948		
<b>Totale</b>	<b>2.808.934</b>	<b>926.948</b>		<b>(772.457)</b>
<b>Differenze temporanee deducibili in esercizi successivi</b>				
Spese di rappresentanza dell'anno (quota da dedurre)	29.332	(9.680)	8.066	
Compensi CDA dell'anno non pagati nell'esercizio	5.250	(1.733)	1.444	
Imposte di competenza dell'esercizio non pagate	21.083	(6.957)	5.798	
Ammortamenti civilistici eccedenti i limiti fiscali	48.316	(15.944)	13.287	
Accantonamenti oneri futuri	460.625	(152.006)	126.672	
Accantonamento fondo vertenze e contenzioso	406.579	(134.171)	111.809	
Accantonamento premio produttività	3.792.954	(1.251.675)	1.043.062	
<b>Totale</b>	<b>4.764.139</b>	<b>(1.572.166)</b>	<b>1.310.138</b>	
<b>Rigiro delle imposte temporanee da esercizi precedenti</b>				
Spese di rappresentanza anni precedenti	9.890	3.264		
Imposte di competenza anni precedenti e pagate nell'esercizio	187.700	61.941		
Utilizzo fondo oneri futuri in esercizi precedenti	100.000	33.000		
Utilizzo fondo premio produzione in esercizi precedenti	2.236.833	738.155		
Recupero ammortamento	508	168		
<b>Totale</b>	<b>2.534.931</b>	<b>836.527</b>		
<b>Differenze che non si riverteranno negli esercizi successivi</b>				
<b>Variazioni in aumento</b>				
rientro ammortamenti fiscali	56.606	(18.680)		
spese autoveicoli	123.096	(40.622)		
spese di rappresentanza (2/3: quota indeducibile)	73.330	(24.199)		
Ici	129.806	(42.836)		
ammortamenti indeducibili terreni	31.742	(10.475)		
altre spese indeducibili	537.800	(177.474)		
<b>Totale</b>	<b>952.380</b>	<b>(314.285)</b>		
<b>Variazioni in diminuzione</b>				
sopravvenienze attive non imponibili	662.185	218.521		
rettifica deducibilità auto 2006	121.099	39.963		
ammortamenti eccedenti quanto indicato nel conto economico	636.026	209.889		
<b>Totale</b>	<b>1.419.310</b>	<b>468.372</b>		
<b>Imponibile fiscale</b>	<b>3.388.595</b>			
<b>Ires corrente sul reddito dell'esercizio</b>				
Ires anticipata sul reddito dell'esercizio			1.310.138	
Ires differita				(772.457)
rigiro imposte anticipate da esercizi precedenti			(836.527)	
ricalcolo fiscalità differita pregressa per variazione aliquota				22.441
ricalcolo fiscalità anticipata pregressa per variazione aliquota			(25.284)	
<b>Totale</b>		<b>(1.118.237)</b>	<b>448.327</b>	<b>(750.016)</b>
<b>TOTALE IRES DI COMPETENZA</b>		<b>(1.419.926)</b>		

**RICONCILIAZIONE TRA ONERE FISCALE DA BILANCIO E ONERE FISCALE TEORICO (IRAP)**

Valori in euro	Valore	Calcolo Irap corrente aliquota 4,9%	Imposte anticipate aliquota 4,67%
<b>Differenza tra valori e costi della produzione</b>	<b>3.574.334</b>		
<b>Costi non rilevanti ai fini Irap</b>			
Costo del personale	60.577.016		
Accantonamento svalutazione crediti	-		
<b>Totale</b>	<b>57.002.682</b>		
Onere fiscale teorico (aliquota media 4,9%)		(2.793.131)	
<b>Differenze temporanee deducibili in esercizi successivi</b>			
Spese di rappresentanza dell'anno (quota da dedurre)	29.332	(1.437)	1.370
Imposte di competenza dell'esercizio non pagate	21.083	(1.033)	985
Ammortamenti civilistici eccedenti i limiti fiscali	48.316	(2.368)	2.256
<b>Totale</b>	<b>98.731</b>	<b>(4.838)</b>	<b>4.611</b>
<b>Rigiro delle imposte temporanee da esercizi precedenti</b>			
Spese di rappresentanza anni precedenti	9.890	485	
Imposte di competenza anni precedenti e pagate nell'esercizio	187.700	9.197	
Recupero ammortamento	508	25	
<b>Totale</b>	<b>198.098</b>	<b>9.707</b>	
<b>Differenze che non si riverteranno negli esercizi successivi</b>			
<b>Variazioni in aumento</b>			
accantonamento fondo vertenze e contenzioso	406.578	(19.922)	
rientro ammortamenti fiscali	56.606	(2.774)	
ammortamento FPE	910.581	(44.618)	
spese autoveicoli	123.096	(6.032)	
spese di rappresentanza (2/3: quota indeducibile)	73.330	(3.593)	
ammortamenti indeducibili terreni	31.742	(1.555)	
sopravvenienze passive	452.743	(22.184)	
compensi e contributi co.pro/occasionali/stages	5.740.831	(281.301)	
altre spese indeducibili	544.359	(26.674)	
<b>Totale</b>	<b>8.339.866</b>	<b>(408.653)</b>	
<b>Variazioni in diminuzione</b>			
sopravvenienze attive non imponibili	417.812	20.473	
rettifica deducibilità auto 2006	121.099	5.934	
ammortamenti eccedenti quanto indicato a Conto economico	636.026	31.165	
altri ricavi non imponibili	106.125	5.200	
<b>Totale</b>	<b>1.281.062</b>	<b>62.772</b>	
<b>Deduzioni Irap</b>			
deduzioni per lavoro dipendente alternative			
deduzione per disabili	1.359.098	66.596	
deduzione forfetaria	2.524.143	123.683	
deduzione analitica	6.822.646	334.310	
<b>Totale</b>	<b>10.705.887</b>	<b>524.588</b>	
<b>Imponibile fiscale</b>	<b>53.256.232</b>		
<b>Imposte correnti sul reddito dell'esercizio</b>		<b>(2.609.555)</b>	
Irap anticipata sul reddito dell'esercizio			4.611
Irap differita			
rigiro imposte anticipate da esercizi precedenti			(9.707)
ricalcolo fiscalità anticipata pregressa per variazione aliquota			(2.291)
<b>Totale</b>		<b>(2.609.555)</b>	<b>(7.387)</b>
<b>TOTALE IRAP DI COMPETENZA</b>		<b>(2.616.941)</b>	

**IMPOSTE ANTICIPATE**

Valori in euro	Valore al 31.12.2006		Utilizzazione 2007		Accantonamenti 2007		Residuo al 31.12.2007	
	Ires	Irap	Ires	Irap	Ires	Irap	Ires	Irap
<b>Dettaglio differenze temporanee deducibili</b>								
Fondo vertenze e contenzioso	158.325				406.578		564.903	
Spese di rappresentanza	31.875	31.875	9.890	9.890	29.332	29.332	51.317	51.317
Ammortamenti eccedenti	50.756	50.756	508	508	48.316	48.316	98.564	98.564
Fondo oneri futuri	100.000		100.000		460.625		460.625	
Fondo premio produttività	2.236.833		2.236.833		3.792.954		3.792.954	
TARI non pagata	187.700	187.700	187.700	187.700	21.083	21.083	21.083	21.083
Compensi amministratori non corrisposti	195.000				5.250		200.250	
<b>Totale</b>	<b>2.960.489</b>	<b>270.331</b>	<b>2.534.931</b>	<b>198.098</b>	<b>4.764.138</b>	<b>98.731</b>	<b>5.189.696</b>	<b>170.964</b>

Valore al 31.12.2006		Utilizzazione 2007				Accantonamenti 2007		Residuo al 31.12.2007	
Imposte anticipate		Rigiro imposte anticipate		Allineamenti nuove aliquote				Imposte anticipate	
Ires	Irap	Ires aliquota	Irap aliquota	Ires aliquota	Irap aliquota	Ires aliquota	Irap aliquota	Ires aliquota	Irap aliquota
		33%	4,9%	27,5%	4,67%	27,5%	4,67%	27,5%	4,67%
978.839	15.370	(836.527)	(9.707)	(25.284)	(2.291)	1.310.138	4.611	1.427.166	7.984

**IMPOSTE DIFFERITE**

Valori in euro	Valore al 31.12.2006		Utilizzazione 2007		Accantonamenti 2007		Residuo al 31.12.2007	
	Ires	Irap	Ires	Irap	Ires	Irap	Ires	Irap
<b>Dettaglio differenze temporanee tassabili</b>								
Plusvalenze patrimoniali					2.808.934		2.808.934	
Eccedenze ammortamento civilistico	1.206.165	1.206.165	1.206.165	1.206.165				
Interessi di mora		408.028					408.028	
<b>Totale</b>	<b>1.614.193</b>	<b>1.206.165</b>	<b>1.206.165</b>	<b>1.206.165</b>	<b>2.808.934</b>		<b>3.216.962</b>	

**IMPOSTE DIFFERITE**

	Valore al 31.12.2006		Utilizzazione 2007		Residuo al 31.12.2007		
	Importo differito		Rettifiche per pagamento imposta sostitutiva		Allineamenti nuove aliquote		
	Ires/Irap		Ires/Irap		Ires aliquota	Ires aliquota	
				27,5%	27,5%	27,5%	
Fondo imposte differite su differenze temporanee tassabili	569.226		(432.259)		(22.441)	772.457	886.983







# Appendice



4



---

## Dettagli sulla separazione contabile

Nel corso dell'esercizio 2007 non sono state apportate variazioni al sistema informativo rispetto a quanto già fatto nel corso del 2006. Tuttavia, in vista dell'adozione delle disposizioni in materia di separazione contabile previste dalla delibera 11/07, è stato adeguato il sistema informativo affinché dal 1° gennaio 2008 siano disponibili 2 nuovi settori contabili che accolgano i servizi comuni e le partite non attribuibili per allocare le imposte, i proventi finanziari e i proventi e oneri straordinari anche in relazione a quanto stabilito dalla delibera AEEG n. 290/06.

Al 31 dicembre 2007 sono quindi presenti i seguenti settori contabili:

- / attività regolate dal DM 26 gennaio 2000:
  - settore contabile "Decommissioning"
- / attività diverse da quelle regolate dal predetto DM 26 gennaio 2000:
  - settore contabile "Servizi Nucleari e Ambientali a Terzi"
  - settore contabile "Global Partnership" per le attività di cui alla legge 160/05, regolate dalla apposita convenzione stipulata con il Ministero dello sviluppo economico.

Nelle tabelle che seguono i dati relativi al primo gruppo di attività sono individuati con la sigla "Nucleare" e quelli relativi al secondo gruppo, quale accorpamento dei dati dei due settori nei quali si articola, con quella "Terzi".

L'attribuzione delle attività e passività esistenti è stata effettuata secondo i criteri definiti in un apposito documento inviato all'Autorità per l'energia elettrica e il gas (AEEG) (elaborato GE CG 2006 rev. 0 inviato con lettera del 31 ottobre 2006 prot. 29117, come richiesto dall'AEEG medesima con la sua delibera 174/06). Sui contenuti di questo documento non c'è stata una pronuncia formale dell'AEEG.

L'attribuzione dei costi e ricavi dell'anno 2007 è stata, invece, puntualmente effettuata sulle singole commesse cui gli stessi si riferiscono.

I costi dei servizi comuni sono stati attribuiti in applicazione dei criteri riportati nella delibera dell'AEEG n. 11/07 e quindi a parziale variazione del documento sopra citato. Il confronto fra le due modalità di calcolo comporta, a carico della parte "Terzi", l'appesantimento dei costi di struttura e l'alleggerimento dei costi direttamente imputabili, in quanto questi ultimi non sono ulteriormente gravati di una percentuale di costi indiretti.

Qui di seguito si riporta un raffronto dei costi "intracompany" degli ultimi 2 esercizi:

#### COSTI INDIRETTI

Valori in euro	2007	2006	Variazione
Personale a Terzi	1.148.202	1.798.410	-650.208
Maggiorazione costi indiretti su personale	0	954.956	-954.956
Costi comuni	1.565.810	807.418	758.392
<b>Totale costi indiretti</b>	<b>1.565.810</b>	<b>1.762.374</b>	<b>-196.564</b>
<b>Costi esterni</b>	<b>270.449</b>	<b>122.165</b>	<b>148.284</b>
<b>Proventi/oneri finanziari</b>	<b>-519.802</b>	<b>-506.493</b>	<b>-13.309</b>
<b>Totale</b>	<b>2.464.659</b>	<b>3.176.456</b>	<b>-711.797</b>

#### INCIDENZA COSTI INDIRETTI

Valori in euro	2007	2006	Variazione
Valore della produzione	8.231.436	10.419.825	-2.188.389
Costo della produzione	5.484.326	6.166.151	-681.825
Costi indiretti	1.565.810	1.762.374	-196.564
<b>Incidenza sul valore della produzione</b>	<b>19,02 %</b>	<b>16,91 %</b>	<b>2,11 %</b>
<b>Incidenza sul costo della produzione</b>	<b>28,55 %</b>	<b>28,58 %</b>	<b>-0,03 %</b>

La suddetta delibera prevede per ciascun servizio comune un "driver" di ribaltamento costi. I driver utilizzati sono i seguenti:

- / *Approvvigionamenti e Acquisti*: numero contratti e/o ordini effettuati per ciascuna attività;
- / *Trasporti e autoparco*: costo consuntivo di gestione dei mezzi assegnati a ciascuna attività;
- / *Servizi immobiliari e facility management*: numero di addetti assegnati a ciascuna attività;
- / *Servizi informatici*: numero di postazioni assegnate a ciascuna attività;
- / *Ricerca e sviluppo / servizi di ingegneria e di costruzione*: rilevazioni analitiche sulle commesse di riferimento;
- / *Servizi di telecomunicazione*: volumi di traffico registrati da ciascuna attività;

- / *Servizi amministrativi*: costi operativi diretti registrati da ciascuna attività;
- / *Servizi finanziari*: in funzione dei proventi finanziari allocati alle diverse attività;
- / *Organi legali e societari, alta direzione e staff centrali*: costi operativi diretti registrati da ciascuna attività;
- / *Servizi del personale e delle risorse umane*: totale costo del personale effettivo per ciascuna Attività (In luogo del numero di persone perché non avrebbe dato conto di coloro che hanno lavorato per un altro settore contabile).

Nella tabella che segue si evidenziano i servizi comuni, le percentuali di ribaltamento e i relativi costi attribuiti (costituiti da risorse interne ed esterne):

Valori in euro	Totale	Terzi		Deco	
		Importo	%	Importo	%
Vertice	2.025.074,24	108.948,99	5,38%	1.916.125,25	94,62%
Segreteria Tecnica	1.984.255,98	106.752,97	5,38%	1.877.503,01	94,62%
Affari Legali e Societari	1.418.365,75	76.308,08	5,38%	1.342.057,67	94,62%
Amministrazione Finanza e Controllo	5.435.678,66	292.439,51	5,38%	5.143.239,15	94,62%
Internal Auditing	727.096,77	39.117,81	5,38%	687.978,96	94,62%
Relazioni Esterne e Comunicazione	2.275.430,76	122.418,17	5,38%	2.153.012,59	94,62%
Risorse Umane e Servizi	7.211.901,19	469.494,77	6,51%	6.742.406,42	93,49%
Auto Aziendali	499.055,31	53.997,78	10,82%	445.057,53	89,18%
Totale ITO	1.382.857,05	100.810,28	7,29%	1.282.046,77	92,71%
Acquisti e Appalti	1.668.532,89	93.604,70	5,61%	1.574.928,19	94,39%
Sopravvenienze attive e altri ricavi	(-543.366,89)	-29.233,14	5,38%	-514.133,75	94,62%
Ammortamenti Sede	2.437.731,74	131.149,97	5,38%	2.306.581,77	94,62%
<b>Totale Sede 2007</b>	<b>26.522.613,45</b>	<b>1.565.809,89</b>		<b>24.956.803,56</b>	

Per quanto riguarda i proventi finanziari, essi sono stati rilevati per settore contabile secondo i criteri riportati nel già citato documento sulla separazione contabile dell'ottobre 2006.

È stata confermata la distinzione dei proventi finanziari, come per il 2006, rivenienti dalle fonti della commessa nucleare distinguendoli da quelli rivenienti da fonti proprie della Società.

Relativamente alle risultanze dell'esercizio 2007 in raffronto a quelle dell'esercizio 2006, a integrazione di quanto già commentato in Nota integrativa, si evidenzia inoltre quanto segue.

Nell'attivo circolante, le risorse finanziarie di Terzi si incrementano per effetto dell'erogazione da parte del Ministero dello sviluppo economico del finanziamento delle attività della Global Partnership. I debiti tributari di Terzi sono riferiti esclusivamente alle trattenute operate sugli stipendi di dicembre, versate all'erario a gennaio 2008.

Si rileva infine che il risultato dopo le imposte del settore Nucleare è zero e che il risultato di Terzi passa da un utile nel 2006 di € 534.202 a un utile nel 2007 di € 398.384.

## STATO PATRIMONIALE SEPARATO

Valori in euro	Al 31 dicembre 2007			Al 31 dicembre 2006		
	Nucleare	Terzi	Totale	Nucleare	Terzi	Totale
<b>A CREDITI VERSO SOCI PER VERSAMENTI ANCORA DOVUTI</b>						
<b>B IMMOBILIZZAZIONI</b>						
I. Immateriali	14.210.898		14.210.898	13.361.227		13.361.227
4) Concessioni, licenze, marchi e diritti simili	1.093.905		1.093.905	362.150		362.150
7) Altre	13.116.993		13.116.993	12.999.077		12.999.077
II. Materiali	43.518.559	9.069	43.527.628	44.686.446	13.008	44.699.454
1) Terreni e fabbricati	8.894.035		8.894.035	8.581.861		8.581.861
2) Impianti e macchinario	23.546.372		23.546.372	20.274.341		20.274.341
3) Attrezzature industriali e commerciali	7.686.868		7.686.868	7.864.934		7.864.934
4) Altri beni	3.391.284	9.069	3.400.353	3.521.319	13.008	3.534.327
5) Immobilizzazioni in corso e acconti				4.443.991		4.443.991
III. Finanziarie	2.728.035		2.728.035	3.509.267	46.956	3.556.223
1) Partecipazioni in:						
a) imprese controllate	2.200.000		2.200.000	2.200.000		2.200.000
d) altre imprese	387.885		387.885	387.885		387.885
2) Crediti:						
d) verso altri	140.150		140.150	921.382	46.956	968.338
<b>Totale immobilizzazioni (B)</b>	<b>60.457.492</b>	<b>9.069</b>	<b>60.466.561</b>	<b>61.556.940</b>	<b>59.964</b>	<b>61.616.904</b>
<b>C ATTIVO CIRCOLANTE</b>						
I. Rimanenze	2.459	1.250.243	1.252.702	2.459	580.753	583.212
1) Materie prime, sussidiarie e di consumo	2.459		2.459	2.459		2.459
3) Lavori in corso su ordinazione		1.250.243	1.250.243		580.753	580.753
II. Crediti	51.177.082	20.629.735	71.806.817	49.401.247	24.837.024	74.238.271
1) Verso clienti	1.459.310	20.487.405	21.946.715	1.473.348	24.632.589	26.105.937
4) Verso controllate	458.416	46.215	504.631	160.915	13.525	174.440
4-bis) Crediti tributari	46.702.286		46.702.286	44.847.184		
4-ter) Imposte anticipate	1.435.150		1.435.150	994.209		
5) Verso altri	1.121.920	96.115	1.218.035	1.925.591	190.910	2.116.501
III. Attiv. finanz. che non costituiscono immobiliz.	90.035.495	6.932.870	96.968.365	245.122.700	27.285.230	272.407.930
6) Altri titoli	90.035.495	6.932.870	96.968.365	245.122.700	27.285.230	272.407.930
IV. Disponibilità liquide	7.415.356	40.153.498	47.568.854	22.726.129	3.148.123	25.874.252
1) Depositi bancari e postali	7.394.616	40.150.141	47.544.757	22.714.873	3.146.936	25.861.809
3) Denaro e valori in cassa	20.740	3.357	24.097	11.256	1.187	12.443
<b>Totale attivo circolante (C)</b>	<b>148.630.392</b>	<b>68.966.346</b>	<b>217.596.738</b>	<b>317.252.535</b>	<b>55.851.130</b>	<b>373.103.665</b>
<b>D RATEI E RISCONTI</b>						
Ratei attivi	931.259	179.878	1.111.137	2.008.690	164.510	2.173.200
Risconti attivi	273.814	770	274.584	359.664	3.697	363.361
<b>Totale ratei e risconti (D)</b>	<b>1.205.073</b>	<b>180.648</b>	<b>1.385.721</b>	<b>2.368.354</b>	<b>168.207</b>	<b>2.536.561</b>
<b>TOTALE ATTIVO</b>	<b>210.292.957</b>	<b>69.156.063</b>	<b>279.449.020</b>	<b>381.177.829</b>	<b>56.079.301</b>	<b>437.257.130</b>

**STATO PATRIMONIALE SEPARATO**

Valori in euro	Al 31 dicembre 2007			Al 31 dicembre 2006		
	Nucleare	Terzi	Totale	Nucleare	Terzi	Totale
<b>PATRIMONIO NETTO E PASSIVO</b>						
<b>A PATRIMONIO NETTO</b>						
I. Capitale	15.100.000		15.100.000	15.100.000		15.100.000
IV. Riserva legale		581.472	581.472		564.762	564.762
VII. Altre riserve	1		1		1	1
VIII. Utili portati a nuovo	-200.000	414.869	214.869		-102.623	-102.623
IX. Utile dell'esercizio		398.384	398.384	-200.000	534.202	334.202
<b>Totale patrimonio netto (A)</b>	<b>14.900.001</b>	<b>1.394.725</b>	<b>16.294.726</b>	<b>14.900.000</b>	<b>996.342</b>	<b>15.896.342</b>
<b>B FONDI PER RISCHI E ONERI</b>						
1) Per trattam. di quiescenza e obblighi simili	478.949		478.949	485.810		485.810
2) Per imposte	886.983		886.983	569.226		569.226
3) Altri	790.000	460.625	1.250.625	787.200		787.200
<b>Totale fondi per rischi e oneri (B)</b>	<b>2.155.932</b>	<b>460.625</b>	<b>2.616.557</b>	<b>1.842.236</b>		<b>1.842.236</b>
<b>C TRATTAMENTO FINE RAPPORTO</b>						
<b>DI LAVORO SUBORDINATO</b>	<b>18.457.692</b>	<b>454.588</b>	<b>18.912.280</b>	<b>19.763.720</b>	<b>447.438</b>	<b>20.211.158</b>
<b>D DEBITI</b>						
5) Acconti:	107.435.591	1.327.906	108.763.497	277.843.079	1.926.756	279.769.835
a) acconti per attività nucleari	107.435.591		107.435.591	276.843.079		276.843.079
b) acconti per altre attività		1.327.906	1.327.906	1.000.000	1.926.756	2.926.756
6) Debiti verso fornitori	49.653.877	8.230.824	57.884.701	56.698.380	8.034.408	64.732.788
8) Debiti verso imprese controllate	4.004.454	45.440	4.049.894	6.035.409		6.035.409
11) Debiti tributari	1.826.690	54.998	1.881.688	3.344.452	81.222	3.425.674
12) Debiti verso istituti di previdenza e di sicurezza sociale	3.130.269	146.843	3.277.112	2.632.582	147.589	2.780.171
13) Altri debiti	18.032.635	47.735.930	65.768.565	13.193.894	29.369.111	42.563.005
<b>Totale debiti (D)</b>	<b>184.083.516</b>	<b>57.541.941</b>	<b>241.625.457</b>	<b>359.747.796</b>	<b>39.559.086</b>	<b>399.306.882</b>
<b>E RATEI E RISCOINTI</b>						
Ratei passivi				512		512
Risconti passivi						
<b>Totale ratei e risconti (E)</b>				<b>512</b>		<b>512</b>
<b>TOTALE PASSIVO</b>	<b>219.597.141</b>	<b>59.851.879</b>	<b>279.449.020</b>	<b>396.254.264</b>	<b>41.002.866</b>	<b>437.257.130</b>
Crediti interattività	9.304.184		9.304.184	15.076.435		15.076.435
Debiti interattività		9.304.184	9.304.184		15.076.435	15.076.435



**CONTO ECONOMICO SEPARATO**

Valori in euro	2007			2006		
	Nucleare	Terzi	Totale	Nucleare	Terzi	Totale
<b>A VALORE DELLA PRODUZIONE</b>						
1) Ricavi delle vendite e delle prestazioni						
a) Ricavi per prestazioni connesse						
all'attività nucleare	168.874.107	0	168.874.107	189.242.921		189.242.921
3) Variazione dei lavori in corso						
su ordinazione	0	669.490	669.490	-56.073.777	-477.422	-56.551.199
5) Altri ricavi e proventi	6.033.063	7.561.946	13.595.009	3.657.293	10.897.247	14.554.540
<b>Totale valore della produzione (A)</b>	<b>174.907.170</b>	<b>8.231.436</b>	<b>183.138.606</b>	<b>136.826.437</b>	<b>10.419.825</b>	<b>147.246.262</b>
<b>B COSTI DELLA PRODUZIONE</b>						
6) Per materie prime, sussidiarie,						
di consumo e di merci	7.847.946	24.900	7.872.846	5.433.952	45.332	5.479.284
7) Per servizi	91.330.379	2.284.189	93.614.568	67.943.232	3.156.382	71.099.614
8) Per godimento di beni di terzi	11.384.311	143.297	11.527.608	10.997.533	157.483	11.155.016
9) Per il personale	59.563.201	2.443.651	62.006.852	53.790.321	2.598.865	56.389.186
10) Ammortamenti e svalutazioni	7.359.042	3.939	7.362.981	6.100.976	129.583	6.230.559
11) Variazioni delle rimanenze di materie prime,						
sussidiarie, di consumo e di merci	0	0	0			0
12) Accantonamenti per rischi	406.578	460.625	867.203	100.000		100.000
13) Altri accantonamenti			0			0
14) Oneri diversi di gestione	3.337.157	123.725	3.460.882	2.760.914	78.506	2.839.420
<b>Totale costi della produzione (B)</b>	<b>181.228.614</b>	<b>5.484.326</b>	<b>186.712.940</b>	<b>147.126.928</b>	<b>6.166.151</b>	<b>153.293.079</b>
<b>Differenza tra valore e costi della produzione (A-B)</b>	<b>-6.321.444</b>	<b>2.747.110</b>	<b>-3.574.334</b>	<b>-10.300.491</b>	<b>4.253.674</b>	<b>-6.046.817</b>
<b>C PROVENTI E ONERI FINANZIARI</b>						
16) Altri proventi finanziari	7.797.297	1.061.249	8.858.546	10.930.617	581.556	11.512.173
17) Interessi e altri oneri finanziari	21.582	648.303	669.885	138.407	439.008	577.415
<b>Totale proventi e oneri finanziari (C)</b>	<b>7.775.715</b>	<b>412.946</b>	<b>8.188.661</b>	<b>10.792.210</b>	<b>142.548</b>	<b>10.934.758</b>

CONTO ECONOMICO SEPARATO

Valori in euro	2007			2006		
	Nucleare	Terzi	Totale	Nucleare	Terzi	Totale
<b>D RETTIFICHE DI VALORE DI ATTIVITÀ FINANZIARIE</b>						
18) Rivalutazioni			0	1.500		1.500
19) Svalutazioni	-158.454	0	-158.454	0		0
<b>Totale rettifiche di valore di attività finanziarie (D)</b>	<b>-158.454</b>	<b>0</b>	<b>-158.454</b>	<b>1.500</b>	<b>0</b>	<b>1.500</b>
<b>E PROVENTI E ONERI STRAORDINARI</b>						
20) Proventi			0	135.876		135.876
21) Oneri	-20.621	-1	-20.622	0		0
<b>Totale proventi e oneri straordinari (E)</b>	<b>-20.621</b>	<b>-1</b>	<b>-20.622</b>	<b>135.876</b>	<b>0</b>	<b>135.876</b>
<b>F PARTITE INTERATTIVITÀ</b>						
<b>Gestione industriale</b>						
Ricavi	3.061.962	559.096	3.621.058	3.771.697	88.748	3.860.445
Costi	77.501	3.543.557	3.621.058	88.748	3.771.697	3.860.445
<b>Gestione finanziaria</b>						
Proventi		519.802	519.802		506.493	506.493
Oneri	519.802	0	519.802	506.493		506.493
<b>Gestione straordinaria</b>						
Proventi						
Oneri						
<b>Totale partite interattività (F)</b>	<b>2.464.659</b>	<b>-2.464.659</b>	<b>0</b>	<b>3.176.456</b>	<b>-3.176.456</b>	<b>0</b>
<b>RISULTATO LORDO DELL'ESERCIZIO (A-B+C+D+E+F)</b>	<b>3.739.855</b>	<b>695.396</b>	<b>4.435.251</b>	<b>3.805.551</b>	<b>1.219.766</b>	<b>5.025.317</b>
22) Imposte sul reddito di esercizio	-3.739.855	-297.012	-4.036.867	-4.005.551	-685.564	-4.691.115
<b>RISULTATO NETTO DELL'ESERCIZIO</b>	<b>0</b>	<b>398.384</b>	<b>398.384</b>	<b>-200.000</b>	<b>534.202</b>	<b>334.202</b>

## RELAZIONE DELLA SOCIETÀ DI REVISIONE AI SENSI DELL'ART. 2409-TER DEL CODICE CIVILE

### All'Azionista della SO.G.I.N. S.p.A. - Società Gestione Impianti Nucleari

1. Abbiamo svolto la revisione contabile del bilancio d'esercizio della SO.G.I.N. S.p.A. - Società Gestione Impianti Nucleari (la "Società") chiuso al 31 dicembre 2007. La responsabilità della redazione del bilancio compete agli amministratori della Società. E' nostra la responsabilità del giudizio professionale espresso sul bilancio e basato sulla revisione contabile.
2. Il nostro esame è stato condotto secondo gli statuti principi di revisione. In conformità ai predetti principi, la revisione è stata pianificata e svolta al fine di acquisire ogni elemento necessario per accertare se il bilancio d'esercizio sia viziato da errori significativi e se i risultati, nel suo complesso, attendibile. Il procedimento di revisione comprende l'esame, sulla base di verifiche a campione, degli elementi probativi a supporto dei saldi e delle informazioni contenuti nel bilancio, nonché la valutazione dell'adeguatezza e della correttezza dei criteri contabili utilizzati e della ragionevolezza delle stime effettuate dagli amministratori. Riteniamo che il lavoro svolto fornisca una ragionevole base per l'espressione del nostro giudizio professionale.


Per il giudizio relativo al bilancio dell'esercizio precedente, i cui dati sono presentati a fini comparativi secondo quanto richiesto dalla legge, si fa riferimento alla relazione da noi emessa in data 15 giugno 2007.

3. A nostro giudizio, il bilancio d'esercizio della SO.G.I.N. S.p.A. - Società Gestione Impianti Nucleari al 31 dicembre 2007 è conforme alle norme che ne disciplinano i criteri di redazione; esso pertanto è redatto con chiarezza e rappresenta in modo veritiero e corretto la situazione patrimoniale e finanziaria e il risultato economico della Società.
4. Con delibera 353/07, l'Autorità per l'Energia Elettrica e il Gas (AEEG) ha disposto l'erogazione alla Società di Euro 100 milioni a valere sul conto per il finanziamento delle attività nucleari residue. In data 15 gennaio 2008, la Cassa Conguaglio per il Settore Elettrico (CCSE), in ottemperanza alla predetta delibera, ha erogato alla Società quanto stabilito. Successivamente, con delibera 38/08, l'AEEG ha disposto una ulteriore erogazione di Euro 150 milioni entro il 31 maggio 2008, sempre a valere sul conto per il finanziamento delle attività nucleari residue. Gli amministratori prevedono che le risorse finanziarie attualmente disponibili non siano sufficienti a coprire tutte le esigenze di cassa del 2008, anche tenuto conto della suddetta erogazione di Euro 150 milioni. Tuttavia, gli amministratori ritengono di non dover ricorrere all'indebitamento poichè prevedono che le risorse necessarie saranno tempestivamente erogate dall'AEEG, anche a fronte del gettito derivante dalla componente A2 della tariffa elettrica stabilita dall'AEEG con le sopraccitate delibere.

DELOITTE & TOUCHE S.p.A.

Fabio Pompei  
Socio

Roma, 11 giugno 2008



**Bilancio consolidato**  
**2007**

Relazione sulla gestione del Gruppo e bilancio consolidato al 31 dicembre 2007  
approvato dal Consiglio di Amministrazione  
il 28 maggio 2008

## **Relazione sulla gestione del Gruppo**

- 97 Dati di sintesi del Gruppo
- 98 Quadro generale
- 108 Risorse umane
- 113 Fatti di rilievo successivi alla chiusura dell'esercizio e prevedibile evoluzione della gestione
- 116 Risultati reddituali, situazione patrimoniale e finanziaria consolidata
- 123 Altre informazioni

## **Prospetti contabili consolidati di Gruppo**

- 126 Stato patrimoniale attivo consolidato
- 127 Stato patrimoniale passivo consolidato
- 127 Conti d'ordine consolidato
- 128 Conto economico consolidato

## **Nota integrativa**

- 133 Aspetti di carattere generale
- 134 Area di consolidamento
- 134 Criteri e metodi di consolidamento
- 135 Principi contabili e criteri di valutazione
- 140 Informazioni sulle voci dello Stato patrimoniale
- 147 Informazioni sulle voci del Conto economico

## **Allegati**

## **Relazioni**

- 161 Relazione del Collegio Sindacale all'Assemblea
- 167 Relazione della Società di revisione



# Relazione sulla gestione del Gruppo



1





**DATI DI SINTESI DEL GRUPPO**

Migliaia di euro	31.12.2007	31.12.2006
<b>Immobilizzazioni:</b>		
Immateriali	15.731	15.416
Materiali	45.620	45.310
Finanziarie	528	1.356
<b>Totale immobilizzazioni</b>	<b>61.879</b>	<b>62.082</b>
<hr/>		
Capitale di esercizio	(169.946)	(323.543)
TFR	(19.590)	(20.878)
<b>Capitale investito netto</b>	<b>(127.657)</b>	<b>(282.339)</b>
<hr/>		
<b>Capitale proprio</b>	<b>16.903</b>	<b>16.509</b>
Di cui quota Capogruppo	16.309	15.945
Di cui quota Terzi	594	564
<hr/>		
<b>Disponibilità finanziarie nette:</b>		
Titoli a breve termine	(95.870)	(272.408)
Disponibilità liquide	(48.690)	(26.440)
<b>Totale</b>	<b>(144.560)</b>	<b>(298.848)</b>
<hr/>		
Ricavi	173.253	193.684
Valore della produzione	187.941	152.144
Consumi di materie e servizi esterni	(110.688)	(87.181)
<b>Valore aggiunto</b>	<b>77.253</b>	<b>64.963</b>
Costo del lavoro	(66.593)	(60.298)
<hr/>		
<b>Margine operativo lordo</b>	<b>10.660</b>	<b>4.665</b>
Ammortamenti	(8.412)	(6.510)
Altri stanziamenti rettificativi	-	(177)
Stanziamenti a fondi per rischi e oneri	(1.310)	(397)
Proventi/(Oneri) diversi	(3.511)	(2.882)
<hr/>		
<b>Risultato operativo</b>	<b>(2.573)</b>	<b>(5.301)</b>
Proventi/(Oneri) finanziari netti (*)	7.793	10.951
Proventi/(Oneri) straordinari netti	(203)	137
Imposte sul reddito	(4.623)	(5.325)
<hr/>		
<b>Risultato netto</b>	<b>394</b>	<b>462</b>
Di cui quota Capogruppo	364	380
Di cui quota Terzi	30	82
<hr/>		
<b>Dipendenti a fine periodo (unità)</b>	<b>832</b>	<b>855</b>

(\*) Include i debiti verso le imprese controllate

---

## Quadro generale

### Aspetti generali

Il Gruppo Sogin è costituito da Sogin SpA, capogruppo, e da Nucleco SpA, controllata al 60%. Entrambe le società hanno sede legale in Roma.

La missione di Sogin, definita con il D.Lgs. 79/99, consiste nello smantellamento delle centrali nucleari per la produzione di energia elettrica e nelle attività connesse e conseguenti. A partire dalla seconda metà del 2003 Sogin ha anche la diretta responsabilità dello smantellamento degli impianti del ciclo del combustibile nucleare di proprietà di Enea e dell'impianto di Bosco Marengo già destinato alla fabbricazione di combustibile nucleare, prima di proprietà FN SpA e dal 1° gennaio 2005 di proprietà Sogin.

La missione principale della Nucleco è la gestione dei rifiuti radioattivi. In particolare Nucleco, nell'ambito di un Servizio Integrato coordinato dall'Enea, provvede al trattamento, condizionamento e stoccaggio a breve termine dei rifiuti radioattivi a media e bassa attività prodotti nel Paese da attività industriali, di ricerca e medico-sanitarie. Inoltre effettua, sempre a livello nazionale, la messa in sicurezza dei preparati radiferi utilizzati nella terapia medica. Nell'ambito dei rifiuti convenzionali, Nucleco svolge poi anche attività di bonifica di amianto.

In relazione al recente D.Lgs. 6 febbraio 2007 n. 52, il Gruppo Sogin opererà anche nel trattamento, condizionamento e deposito provvisorio di medio e lungo periodo delle sorgenti radioattive sigillate ad alta attività e delle sorgenti orfane.

Sogin ha acquisito la propria partecipazione in Nucleco da Eni Ambiente SpA il 16 settembre 2004, in esecuzione della delibera del Consiglio di Amministrazione di Sogin del 23 giugno 2004. Il prezzo di acquisto di questa partecipazione è stato determinato in 2,2 milioni di euro sulla base dei flussi di cassa e dei benefici attesi da tale acquisizione. L'altro azionista di Nucleco è Enea.

Il programma di disattivazione delle installazioni nucleari gestite da Sogin implica la produzione e la gestione di notevoli quantità di rifiuti radioattivi. Da qui la sinergia con le attività e le competenze di Nucleco e la decisione di assumere una rilevante quota di partecipazione in questa società.

Nucleco è soggetta a direzione e coordinamento da parte di Sogin. Nell'esercizio 2007 i rapporti intercorsi con la controllante, oltre a quelli di natura contrattuale per le attività di servizio prestate nell'ambito del contratto quadro, hanno

riguardato anche il supporto nelle aree di staff, in particolare per gli aspetti legali e societari e in materia di amministrazione e bilancio.

Le prestazioni di servizi intercorse tra Sogin e Nucleco sono state regolate a condizioni di mercato, cioè alle stesse condizioni che sarebbero state applicate fra parti indipendenti, nel reciproco interesse delle parti stesse. In particolare Nucleco ha svolto per la Capogruppo servizi per complessivi 7.779 migliaia di euro mentre Sogin, nei confronti di Nucleco, per 130 migliaia di euro.

## **Le attività di Sogin**

### **Le attività di decommissioning**

Il 2007 si chiude con un risultato, in termini di attività di decommissioning, in linea con quanto mediamente riscontrato negli anni precedenti ma inferiore a quello del precedente anno.

Ciò è, in parte, legato alla particolare situazione in cui Sogin si è trovata da quando, a seguito della Legge Finanziaria 2007, è venuto, come già detto, a cessare, a partire dal 1° gennaio 2007, il Consiglio di Amministrazione in carica nel 2006. Fino all'insediamento del nuovo Consiglio di Amministrazione, la Società è stata amministrata dal Collegio Sindacale che ha provveduto all'ordinaria amministrazione per circa 45 giorni.

Inoltre, l'attività 2007 non si è potuta sviluppare a pieno con il ritmo ipotizzato a causa del persistere di difficoltà autorizzative, in particolare a livello locale. Nel secondo semestre dell'anno, peraltro, l'attività ha registrato una forte accelerazione ed è stata pari a due volte quella del primo.

Nel 2007 l'attività si è anche concentrata su alcune emergenze, in particolare presso gli impianti di Saluggia e di Casaccia.

Al fine di dare una soluzione strutturale al tema della sicurezza, in luglio è stato varato uno speciale progetto della durata di 30 mesi e del valore di circa 80 milioni di euro, in larga parte destinati ad adeguamenti impiantistici, per allineare le condizioni di sicurezza degli impianti italiani ai migliori standard internazionali.

Nel corso del 2007 è stato finalizzato il contratto con Areva per il riprocessamento in Francia delle 235 tonnellate di combustibile irraggiato, ancora presente negli impianti italiani, e avviato, con largo anticipo rispetto alle previsioni contrattuali, il relativo trasferimento.

Con decorrenza 31 marzo 2008, EDF ha riconsegnato a Sogin il plutonio a suo tempo utilizzato per la fabbricazione del combustibile per la centrale nucleare francese Superphénix di Creys-Malville. Contro il pagamento di un corrispettivo, la restituzione del plutonio è avvenuta in forma separata dagli elementi di combustibile, cioè come se gli stessi fossero stati sottoposti a una operazione

di riprocessamento. Alla stessa data, il plutonio è stato preso in carico da Areva, a fronte della stipula di un apposito contratto finalizzato al riciclo di questo materiale in nuovi elementi di combustibile, coerentemente con quanto stabilito tra i Governi di Italia e Francia nell'accordo stipulato a Nizza nel novembre 2007. Il plutonio non riutilizzato dovrà essere ripreso in carico da Sogin al più entro il 2025.

Uno sforzo rilevante è stato fatto per ottimizzare le norme e gli strumenti di regolazione tecnica delle attività di decommissioning e di gestione del ciclo del combustibile. Tale iniziativa si sta rivelando efficace, ma per sostenere validamente l'accelerazione delle attività potrebbe essere necessario adeguare, da un lato, la normativa, allineandola alle esperienze degli altri Paesi europei e, dall'altro, le strutture tecniche e operative delle autorità che sovrintendono all'operato di Sogin.

A tale riguardo, è stato avviato nel secondo semestre dell'anno un confronto con l'autorità di controllo (Apat) volto a riformare i regolamenti di esercizio – che sono rimasti sostanzialmente quelli vigenti all'epoca della produzione nucleare – per renderli coerenti con l'attività di decommissioning.

Il 2008 dovrebbe rappresentare l'anno dell'effettiva accelerazione del decommissioning, con un volume di attività previsto pari a circa 57 milioni di euro di costi esterni.

#### Il piano industriale

L'anno 2007 è stato, soprattutto, dedicato al ripensamento del modello di funzionamento di Sogin e della sua organizzazione, all'avvio delle necessarie azioni di contenimento dei costi di gestione, e ad affrontare le altre criticità strutturali che hanno fortemente condizionato l'avanzamento delle attività di decommissioning, relative alla regolazione economica e alla regolamentazione tecnica.

A tal fine Sogin si è dotata, per la prima volta dalla sua costituzione, di un piano industriale, le cui linee guida sono state approvate dal Consiglio di Amministrazione il 3 agosto 2007.

Esso prevede una forte accelerazione delle attività di smantellamento, con l'obiettivo di quintuplicare nell'arco del prossimo triennio l'avanzamento degli smantellamenti. È prevista, inoltre, una significativa riduzione dei costi di funzionamento, con una forte diminuzione del personale che avverrà attraverso l'uscita di circa 170 unità (anche con il ricorso a un piano di incentivi all'esodo allineato alle pratiche di settore) e l'ingresso di 60 nuove risorse per gestire il necessario ricambio generazionale.

Il piano industriale prevede, inoltre, una crescente valorizzazione dei siti e delle competenze di Sogin sul mercato internazionale dei servizi nucleari. In particolare prevede un significativo sviluppo dei ricavi dai servizi a terzi

nel prossimo quinquennio, a partire dall'esercizio 2008, con una crescita media annua dei servizi nucleari del 48% e dei servizi ambientali del 18%.

Coerentemente con gli obiettivi del piano, è stata varata una nuova struttura organizzativa che ha attribuito alle figure dei *Project Manager* la piena responsabilità delle attività di mantenimento in sicurezza e di smantellamento, assegnando loro le leve gestionali necessarie al conseguimento degli obiettivi. La nuova organizzazione prevede, inoltre, tre funzioni di supporto operativo: Ingegneria, sicurezza e *licensing*; Acquisti, appalti e ciclo del combustibile; *Operations planning*. Quest'ultima funzione ha la responsabilità di garantire il controllo dell'avanzamento dei progetti e di curare la pianificazione annuale e pluriennale. Le funzioni di staff sono state ridotte da dieci a cinque. Gli obiettivi così perseguiti sono quelli di una maggiore efficienza e di un orientamento al risultato, all'*accountability* e allo sviluppo delle nuove attività.

#### Il finanziamento delle attività di decommissioning

Con riguardo alla regolazione economica della commessa nucleare, la Società ha proposto all'Autorità per l'energia elettrica e il gas (AEEG) un nuovo modello di remunerazione, volto a promuovere l'efficacia e l'efficienza nello svolgimento delle attività.

Sulla base di tale proposta l'AEEG ha emesso a fine anno un documento di consultazione (atto 57/07) che prevede, in sintesi, due distinti metodi di riconoscimento dei costi, rispettivamente *ex post* per quelli commisurati alle attività di smantellamento e di gestione del ciclo del combustibile ed *ex ante* e sottoposti a un meccanismo di "*revenue cap*" per quelli relativi alla struttura e al mantenimento in sicurezza.

È previsto, inoltre, un meccanismo premiante che incentivi l'effettivo avanzamento delle attività di smantellamento.

Sogin, con una lettera del 31 gennaio 2008, ha formulato le proprie osservazioni e i propri suggerimenti riguardo a questo documento.

È attesa a breve una determinazione dell'AEEG in tal senso che disciplini le modalità di finanziamento degli oneri futuri a partire da quelli relativi all'esercizio 2008.

Con delibera 353/07 l'AEEG ha disposto l'erogazione a Sogin di 100 milioni di euro a valere sul conto per il finanziamento delle attività nucleari residue.

Il 15 gennaio 2008 la Cassa Conguaglio per il Settore Elettrico (CCSE), in ottemperanza alla predetta delibera, ha erogato a Sogin quanto stabilito.

Successivamente, con delibera 38/08, l'AEEG ha disposto una ulteriore erogazione di 150 milioni di euro entro il 31 maggio 2008, sempre a valere sul conto per il finanziamento delle attività nucleari residue.

A fine febbraio 2008 sono stati inoltrati all'AEEG i consuntivi relativi alle attività

di decommissioning svolte nel 2007 e successivamente, i primi di aprile 2008, un aggiornamento del programma pluriennale di queste attività.

Il programma conferma il quadro complessivo già delineato nei precedenti aggiornamenti, con particolare riferimento al riprocessamento del combustibile irraggiato ancora presente in Italia e alla effettuazione degli smantellamenti anche in assenza del deposito nazionale, con la previsione di stoccare in sito i rifiuti prodotti dallo smantellamento, dopo un loro adeguato condizionamento.

Il completamento degli smantellamenti di tutte le centrali e degli impianti del ciclo del combustibile è previsto per il 2019, data in cui su tutti i siti sarà stata realizzata la condizione di stoccaggio dei rifiuti condizionati in appositi depositi temporanei. In particolare, è previsto che Bosco Marengo raggiunga tale condizione nel 2009 e Trino nel 2013.

I residui delle attività di riprocessamento all'estero del combustibile irraggiato rientreranno in Italia per essere stoccati direttamente nel deposito nazionale dei rifiuti radioattivi.

Con delibera ARG/elt 55/08 l'AEEG ha riconosciuto a consuntivo tutti gli oneri relativi all'esercizio 2007 presentati da Sogin per un totale di 178,2 milioni di euro al netto delle imposte.

Nel programma triennale trasmesso all'AEEG i primi di aprile 2008, la stima dei costi complessivi della disattivazione delle installazioni nucleari e della sistemazione del combustibile irraggiato, a partire dal 2001 fino al rilascio senza vincoli radiologici dei siti, è stata aggiornata da 4,3 a 5,2 miliardi di euro.

#### La valorizzazione dei siti

Sono in corso studi per verificare la fattibilità dell'installazione di un significativo parco di pannelli fotovoltaici.

#### Le attività per terzi

Nel 2007 hanno segnato una flessione rispetto al precedente anno in relazione al mancato avvio di alcune attività nell'ambito delle iniziative connesse all'Accordo di cooperazione internazionale di cui alla legge di ratifica 160/05 (Global Partnership) e al ritardo cumulato nella gestione di altre commesse.

L'EBITDA di queste attività resta comunque positivo così come il risultato dopo le imposte è positivo, anche se inferiore di circa il 20% rispetto al precedente esercizio.

### La finanza aziendale

L'assenza di erogazioni da parte dell'Autorità per l'energia elettrica e il gas (AEEG) nel corso del 2007 ha sensibilmente ridotto le risorse finanziarie disponibili, che al 31 dicembre 2007 sono pari a circa 145 milioni di euro, inclusi i finanziamenti Global Partnership, rispetto ai 298 milioni di euro al 31 dicembre 2006. Ciò ha reso necessario, fra l'altro, lo smobilizzo anticipato di investimenti e la gestione della tesoreria, nel corso dell'anno, è stata finalizzata più a garantire la copertura del fabbisogno finanziario che a perseguire le opportunità di rendimento offerte dal mercato.

La gestione finanziaria, comunque, anche nel 2007, ha assicurato la difesa del patrimonio della Società dall'erosione dell'inflazione raggiungendo un rendimento complessivo del 4,0%, superiore al tasso medio annuo di inflazione, pari all'1,8%.

La gestione del portafoglio è stata caratterizzata da una significativa riduzione della quota investita a medio termine in strumenti assicurativi, per la copertura del fabbisogno finanziario. Ciò non ha permesso di beneficiare del rialzo dei tassi verificatosi nella seconda parte dell'anno pregiudicando il rendimento del portafoglio Sogin che, per la prima volta, non ha raggiunto il tasso medio annuo dell'Euribor a 3 mesi, attestatosi al 4,3%.

Anche ai sensi dell'art. 2428, comma 2, n. 6 bis, si segnala che gli investimenti finanziari sono rivolti al mercato monetario principalmente con controparti bancarie e assicurative. Tra questi investimenti si evidenzia un titolo Italease per 15 milioni di euro che successivamente all'acquisto ha subito una riduzione di *rating*. Tale titolo è stato regolato alla pari con valuta 28 maggio 2008.

Sono state avviate azioni volte al recupero del credito IVA, che strutturalmente è andato crescendo negli scorsi esercizi, fino a raggiungere la cifra di 45 milioni di euro. In relazione a ciò, il credito IVA quest'anno è cresciuto meno rispetto all'esercizio precedente in considerazione del rimborso per gli anni 2002 e 2003 per un totale di 6.500.344 euro (esclusi interessi).

Si segnala inoltre di aver ricevuto nei primi mesi del 2008 avviso di rimborso per l'anno di imposta 2004 per 6.304.755 euro (più interessi).

Il 15 gennaio 2008, la CCSE ha erogato a Sogin, su disposizione dell'AEEG, 100 milioni di euro.

Con delibera 38/08, l'AEEG ha disposto una ulteriore erogazione di 150 milioni di euro entro il 31 maggio 2008.



Di seguito si allega un Conto economico riclassificato dove sono evidenziati i risultati economici di Sogin suddivisi per l'Attività istituzionale e quella cosiddetta per Terzi.

TAVOLA DI ANALISI DEI RISULTATI REDDITUALI SOGIN

Migliaia di euro	2007			2006			Variazione
	Nucleare	Terzi	Totale	Nucleare	Terzi	Totale	
Ricavi delle vendite e delle prestazioni nucleari	168.874		168.874	189.243		189.243	(20.369)
Variazioni dei lavori in corso su ordinazione	0	669	669	(56.074)	(477)	(56.551)	57.220
Altri ricavi e proventi	6.033	7.562	13.595	3.657	10.897	14.554	(959)
<b>Valore della produzione "tipica"</b>	<b>174.907</b>	<b>8.231</b>	<b>183.138</b>	<b>136.826</b>	<b>10.420</b>	<b>147.246</b>	<b>35.892</b>
Consumi di materie e servizi esterni	(110.562)	(2.452)	(113.014)	(84.375)	(3.358)	(87.733)	(25.281)
<b>Valore aggiunto</b>	<b>64.345</b>	<b>5.779</b>	<b>70.124</b>	<b>52.451</b>	<b>7.062</b>	<b>59.513</b>	<b>10.611</b>
Partite interattività (personale e costi comuni)	2.985	(2.985)	0	3.683	(3.683)	0	0
Costo del lavoro	(59.563)	(2.444)	(62.007)	(53.790)	(2.599)	(56.389)	(5.618)
<b>Margine operativo lordo</b>	<b>7.767</b>	<b>350</b>	<b>8.117</b>	<b>2.344</b>	<b>780</b>	<b>3.124</b>	<b>4.993</b>
Ammortamenti	(7.359)	(4)	(7.363)	(6.101)	(130)	(6.231)	(1.132)
Altri oneri di gestione	(3.337)	(124)	(3.461)	(2.761)	(79)	(2.840)	(621)
Stanziamenti a fondi rischi e oneri	(407)	(460)	(867)	(100)	0	(100)	(767)
<b>Risultato operativo</b>	<b>(3.336)</b>	<b>(238)</b>	<b>(3.574)</b>	<b>(6.618)</b>	<b>571</b>	<b>(6.047)</b>	<b>2.473</b>
Partite interattività (finanziarie)	(520)	520	0	(505)	505	0	
Proventi e oneri finanziari	7.775	413	8.188	10.792	143	10.935	(2.747)
Rettifiche di valore di attività finanziarie	(159)	0	(159)	1	0	1	(160)
<b>Risultato prima dei comp. straord. e delle imposte</b>	<b>3.760</b>	<b>695</b>	<b>4.455</b>	<b>3.670</b>	<b>1.219</b>	<b>4.889</b>	<b>(434)</b>
Proventi e oneri straordinari	(21)	0	(21)	136	0	136	(157)
<b>Risultato prima delle imposte</b>	<b>3.739</b>	<b>695</b>	<b>4.434</b>	<b>3.806</b>	<b>1.219</b>	<b>5.025</b>	<b>(591)</b>
Imposte sul reddito	(3.739)	(297)	(4.036)	(4.006)	(685)	(4.691)	655
<b>Utile/(Perdita) del periodo</b>	<b>0</b>	<b>398</b>	<b>398</b>	<b>(200)</b>	<b>534</b>	<b>334</b>	<b>64</b>

### Le attività di Nucleco

Nucleco opera nella gestione dei rifiuti radioattivi sia presso il proprio impianto in Casaccia (Roma) sia presso gli impianti dei clienti, attrezzando sul posto cantieri temporanei.

Dalla sua costituzione, avvenuta nel maggio 1981, a oggi, Nucleco ha sviluppato processi e tecnologie idonei per la risoluzione dei problemi di

gestione dei rifiuti radioattivi, nel rigoroso rispetto della sicurezza e dell'ambiente e garantendo la massima affidabilità.

La maggior parte delle attività è oggi svolta nel settore del trattamento e condizionamento dei rifiuti radioattivi, provenienti dalla dismissione delle centrali nucleari di produzione dell'energia elettrica e degli impianti del ciclo del combustibile. Il decommissioning degli impianti è gestito da Sogin.

Sempre per Sogin, vengono prestati servizi di supporto operativo al decommissioning delle centrali garantendo, tra l'altro, la sorveglianza radioprotezionistica dei lavoratori addetti allo smantellamento, presso i siti di Casaccia, Trisaia, Saluggia e Caorso.

Analoghe attività di gestione dei rifiuti radioattivi e di supporto operativo sono svolte per Enea presso il Centro Ricerche Casaccia.

Nucleco è l'operatore nazionale designato dalla Convenzione con Enea per l'espletamento del "Servizio Integrato" di raccolta, trattamento, condizionamento e stoccaggio temporaneo dei rifiuti radioattivi a media e bassa attività e sorgenti radioattive prodotte nel Paese da attività industriali, di ricerca e medico-sanitarie. Il suddetto Servizio Integrato è coordinato da Enea che assume la proprietà dei rifiuti radioattivi al momento del ritiro e cui è demandato il compito della loro custodia. Nucleco effettua inoltre, per conto Enea, sempre a livello nazionale, la messa in sicurezza dei preparati radiferi utilizzati nella terapia medica.

Dal 2006 Nucleco effettua anche attività di assistenza e manutenzione presso il Centro Comunitario di Ricerca di Ispra nell'ambito dell'accordo quadro di durata quadriennale.

Ai sensi del recente D.Lgs. del 6 febbraio 2007, n. 52, Nucleco assume un ulteriore ruolo operativo, nell'ambito del Servizio Integrato, nella gestione in sicurezza delle sorgenti ad alta attività e sorgenti orfane, raccolte sul territorio nazionale, per affidarle all'Operatore nazionale Sogin, incaricato del deposito di lungo termine delle stesse o del loro smaltimento.

Parallelamente alle attività proprie di smantellamento, condizionamento rifiuti e stoccaggio, rivestono particolare importanza anche sotto il profilo scientifico, le attività di Nucleco sulla caratterizzazione radiologica di siti e materiali, svolte con metodi innovativi, provati sistemi di misura e personale qualificato.

In quest'ambito Nucleco mette a punto continuamente metodi e procedure di caratterizzazione applicabili alle attività di contabilità e salvaguardie nucleari, alla gestione dei rifiuti radioattivi, nonché a specifiche problematiche nucleari anche in ambienti di tipo convenzionale.

Il metodo di lavoro, consolidato con il sistema NIWAS (Nucleco Integrated Waste Assay System), si basa su un sistema integrato di tecniche NDA (Non Destructive Assay) e DA (Destructive Assay) di laboratorio, che Nucleco utilizza come approccio e mezzo per affrontare ogni problema di caratterizzazione radiologica.

Nel quadro delle attività di decommissioning, continua a rivestire particolare importanza la qualificazione delle malte cementizie, necessarie al condizionamento e inglobamento dei rifiuti radioattivi.

Il programma di attività dei prossimi anni si fonda prevalentemente sulle attività direttamente svolte per Sogin ed Enea.

Rispetto alle attività della controllante Sogin, Nucleco ha assunto nel tempo un rilevante ruolo operativo nelle attività di gestione dei rifiuti, di smantellamento di impianti e di monitoraggio radiologico durante le attività di disattivazione.

In quest'ambito è stato stipulato un nuovo contratto quadro per un importo complessivo di 12 milioni di euro.

Con Enea è stato stipulato un contratto per il triennio 2007-2009 per la gestione dei rifiuti radioattivi presso il Centro Ricerche Casaccia, per un importo complessivo di 8 milioni di euro.

Per quanto attiene al trattamento dei rifiuti di origine industriale, della ricerca e medico-sanitario, si prevede che la domanda dei prossimi anni subisca una contrazione rispetto ai volumi attuali, anche per effetto dei notevoli progressi ottenuti nell'impiego di materiali diagnostici con minori presenze di materiali radioattivi da smaltire.

Inoltre si registra il consolidamento della posizione di Nucleco per la gestione dei rifiuti radioattivi presso il Centro Comune di Ricerca di Ispra, attività questa regolata da un contratto quadro con validità fino a tutto il 2009.

In merito ai provvedimenti autorizzativi, si ricorda che nel 1987 Enea manifestò l'intento di procedere alla loro voltura a Nucleco con una richiesta inoltrata al Ministero dell'industria.

In data 2 marzo 2007 è stata inoltrata, da Enea, istanza al Ministero dello sviluppo economico e alle altre Amministrazioni interessate, al fine di ottenere l'unificazione di tutti i provvedimenti autorizzativi per l'esercizio degli impianti e depositi ubicati nell'area Nucleco del Centro Ricerche Casaccia, ai sensi dell'art. 28 del D.Lgs. n. 230/95 e s.m.i. Con tale pratica si intende unificare in capo a Enea tutte le licenze oggi esistenti relative agli impianti affidati a Nucleco. Nel mese di luglio 2007, in risposta a una specifica richiesta di Sogin, il Ministero dello sviluppo economico, con lettera indirizzata per conoscenza anche a Enea, Nucleco e Apat, nel fare il punto sullo stato del procedimento sopra richiamato ha evidenziato che, per un eventuale trasferimento, "Enea e Nucleco devono riconfermare la richiesta e la relativa procedura amministrativa può essere attivata solo dalla società titolare Enea e accettata dalla subentrante Nucleco".

A seguito di ciò, in una riunione tenutasi a novembre 2007 tra il presidente di Enea, l'Amministratore Delegato di Sogin e il presidente Nucleco, è stata discussa l'eventualità di procedere alla voltura dei provvedimenti autorizzativi in tempi brevi, subito dopo l'unificazione degli stessi e a condizione di nuovi specifici accordi tra le parti interessate.

Di seguito si allega un Conto economico riclassificato dove sono evidenziati i risultati economici di Nucleco.

**TAVOLA DI ANALISI DEI RISULTATI REDDITUALI NUCLECO**

Migliaia di euro	2007	2006	Variazione
Ricavi delle vendite e delle prestazioni	12.288	12.687	(399)
Variazioni dei lavori in corso su ordinazione	0	(60)	60
Incremento di immobilizzazioni per lavori interni	0	154	(154)
Altri ricavi e proventi	424	413	11
<b>Valore della produzione "tipica"</b>	<b>12.712</b>	<b>13.194</b>	<b>(482)</b>
Consumi di materie e servizi esterni	(6.377)	(7.743)	1.366
<b>Valore aggiunto</b>	<b>6.335</b>	<b>5.451</b>	<b>884</b>
Costo del lavoro	(4.586)	(3.909)	(677)
<b>Margine operativo lordo</b>	<b>1.749</b>	<b>1.542</b>	<b>207</b>
Ammortamenti	(563)	(333)	(230)
Altri oneri di gestione	(50)	(43)	(7)
Stanziamenti a fondi rischi e oneri e sval. cred.	(563)	(342)	(221)
<b>Risultato operativo</b>	<b>573</b>	<b>824</b>	<b>(251)</b>
Proventi e oneri finanziari	24	15	9
Rettifiche di valore di attività finanziarie	0	1	(1)
<b>Risultato prima dei componenti straordinari e delle imposte</b>	<b>597</b>	<b>840</b>	<b>(243)</b>
Proventi e oneri straordinari	(183)	0	(183)
<b>Risultato prima delle imposte</b>	<b>414</b>	<b>840</b>	<b>(426)</b>
Imposte sul reddito	(485)	(634)	149
<b>Utile/(Perdita) del periodo</b>	<b>(71)</b>	<b>206</b>	<b>(277)</b>

**L'integrazione delle attività di Gruppo**

Nel corso del 2007, con l'insediamento del nuovo Consiglio di Amministrazione di Sogin, è stato avviato un processo volto a collocare in modo più compiuto Nucleco nel sistema di *governance* di Sogin. Ciò consentirà a Nucleco di concentrare risorse ed energie manageriali sulle attività *core*. Tali aspetti troveranno la loro più completa espressione nel piano industriale e nella nuova organizzazione di Nucleco in corso di elaborazione.

Lo sviluppo di Nucleco e la sua proiezione sul mercato non *captive* oltre che su quello di riferimento istituzionale esigono un adeguato piano di investimenti che è intenzione di Sogin, per la parte che la riguarda, sostenere.

Sogin auspica inoltre un mirato e selettivo sviluppo delle competenze delle risorse umane del Gruppo tali da assicurarne la necessaria crescita del patrimonio professionale. A tal fine nel corso dell'anno è stata avviata, da parte della Funzione Risorse Umane IT e Servizi di Sogin, una attività di supporto alla gestione e amministrazione del personale di Nucleco, anche in vista dei futuri investimenti nei sistemi informativi aziendali e di una migliore integrazione con Sogin. A partire dall'ultimo trimestre del 2007, inoltre, la Funzione Risorse Umane IT e Servizi di Sogin ha supportato operativamente Nucleco nei processi di selezione e assunzione di risorse.

---

## Risorse umane

### Consistenza del personale del Gruppo

La consistenza per categoria professionale al 31 dicembre 2007 e al 31 dicembre 2006 è riportata nel prospetto seguente.

Categoria professionale	Consistenza al 31.12.2007	Consistenza al 31.12.2006
Dirigenti	28	31
Quadri	205	207
Impiegati	430	431
Operai	169	186
<b>Totale</b>	<b>832</b>	<b>855</b>

Nel seguito viene fornita per ciascuna società del Gruppo una informazione circa la gestione delle proprie risorse umane. Per quanto attiene all'integrazione si rinvia a quanto già detto su questo tema in precedenza.

### Consistenza del personale di Sogin

Nel corso del 2007 si è realizzata una consistente riduzione di organico nel quadro del piano industriale e della conseguente riorganizzazione, di cui si è già detto. La consistenza per categoria professionale al 31 dicembre 2007 e al 31 dicembre 2006 è riportata nel prospetto seguente.

Categoria professionale	Consistenza al 31.12.2007	Consistenza al 31.12.2006
Dirigenti	28	31
Quadri	187	190
Impiegati	384	394
Operai	128	144
<b>Totale</b>	<b>727</b>	<b>759</b>

I dati, per entrambi gli anni di riferimento, sono, a differenza dei precedenti esercizi, al netto delle quiescenze aventi decorrenza 31 dicembre. In tal modo la consistenza al 31 dicembre 2006 risulta inferiore di due unità rispetto a quella già rilevata nel precedente bilancio.

La consistenza indicata in tabella non comprende il personale comandato da Enea, pari a 64 unità al 31 dicembre 2007 e a 67 unità al 31 dicembre 2006.

In totale durante l'esercizio si sono registrate 51 cessazioni e 19 assunzioni. Per quanto concerne queste ultime, reclutate a seguito di uno specifico processo di selezione, 14 corrispondono a profili tecnici (ingegneri e diplomati) e 5 a profili manageriali. In particolare, tra le figure di tipo tecnico, 5 sono in possesso di laurea del gruppo ingegneristico.

Per quanto riguarda la tipologia di titolo di studio, 11 risorse sono in possesso della laurea e 8 sono diplomate.

Le risoluzioni consensuali anticipate dei rapporti di lavoro hanno comportato erogazioni aggiuntive e incentivi all'esodo per 6,3 milioni di euro con uscita di 42 risorse nel 2007 e 14 nel 2008 (a fronte dei 3,7 milioni di euro del relativo costo 2006). Queste incentivazioni sono state effettuate nel quadro del piano industriale di cui si è già detto e a fronte di un'analisi che ne evidenzia la convenienza economica.

### **Sviluppo e formazione delle risorse umane di Sogin**

Le linee guida seguite per le azioni di sviluppo delle risorse umane sono state:

- / articolazione della popolazione Sogin in *target* formativi;
- / creazione e miglioramento continuo delle competenze altamente qualificate;
- / attenzione all'aggiornamento formativo verso risorse ad alta specializzazione tecnica;
- / creazione e diffusione di una *knowledge* aziendale.

Gli investimenti formativi sono stati finalizzati:

- / allo sviluppo del potenziale e delle capacità dei manager aziendali;
- / all'incremento dell'elevato standard professionale del personale;

- / allo sviluppo professionale di nuove risorse qualificate;
- / all'aggiornamento rispetto alle nuove normative emesse;
- / allo sviluppo di un sistema di *Learning Content Management*.

Nel prospetto seguente è riportata l'articolazione delle ore di formazione erogate per categoria professionale.

#### DATI AL 31.12.2007

Categoria professionale	Ore
Quadri	4.682
Impiegati	9.441
Operai	2.659
<b>Totale</b>	<b>16.782</b>

Aggiungendo ai dati sopra riportati le ore di formazione erogate ai dirigenti e per altre attività di sviluppo risorse, al 31 dicembre 2007 sono state erogate oltre 22.000 ore di formazione, rispetto alle 11.431 ore erogate nell'anno precedente.

Parte della formazione è stata erogata nell'ambito del Progetto Sicurezza, sui temi evidenziati nella tabella che segue.

#### TOTALE ORE DI FORMAZIONE PROGETTO SICUREZZA AL 31.12.2007

Descrizione	Ore
Radioprotezione	1.629
Sicurezza Convenzionale	8.559
Sicurezza Nucleare	1.571
<b>Totale</b>	<b>11.759</b>

Nel proprio ambito organizzativo, Sogin ha poi istituito una Scuola di Radioprotezione e Sicurezza Nucleare con sede presso la centrale di Caorso, con l'obiettivo di garantire adeguate e omogenee condizioni di sicurezza anche attraverso un idoneo processo formativo.

#### Sistemi di incentivazione manageriale in Sogin

Nel corso del 2007 Sogin ha erogato il Premio di Risultato 2006, previsto dalla Contrattazione Collettiva Nazionale, in funzione dei risultati raggiunti dall'Azienda nel precedente esercizio. Nel corso dell'anno sono stati inoltre assegnati, sempre a Quadri, impiegati e operai, gli obiettivi correlati al Premio di Risultato 2007, come previsto dalla contrattazione collettiva.

In tema di incentivazione manageriale di breve periodo, stante la ristrutturazione organizzativa in corso e l'avvio della revisione del sistema di pianificazione e controllo gestionale, Sogin non ha predisposto un programma MBO (*Management By Objective*) con riferimento all'esercizio 2007.

Per poter premiare la capacità di adattamento rapido al nuovo contesto, il sostegno al cambiamento e l'espressione di comportamenti manageriali da parte del proprio *top* e *middle management*, Sogin ha stanziato importi finalizzati a coprire l'assegnazione (da effettuarsi nel corso del 2008) di premi straordinari *una tantum* come riconoscimento per le attività svolte e per la *performance* raggiunta nel 2007. Inoltre, coerentemente con il rinnovamento aziendale, Sogin ha avviato un programma MBO con riferimento all'esercizio 2008, che vedrà coinvolte circa 70 risorse tra dirigenti e Quadri.

## **Relazioni industriali in Sogin**

### **Presentazione del Progetto Integrato sulla Sicurezza**

Nel mese di luglio 2007 è stato presentato alle organizzazioni sindacali nazionali il "Progetto Sicurezza" volto a incrementare la cultura aziendale sulla sicurezza, da assumere come valore da tutti condiviso. Il Progetto si articola in quattro linee di sviluppo – *assessment* e adeguamento impiantistico, organizzazione, formazione e comunicazione – inquadrate in un contesto di sviluppo della cultura della sicurezza.

### **Commissione paritetica sulla sicurezza**

Nell'ambito delle attività di tutela della sicurezza, con accordo 23 novembre 2006 è stata istituita la Commissione paritetica sulla sicurezza. Nel corso del 2007 la Commissione, riunitasi più volte, ha in particolare esaminato il ricordato Progetto Integrato sulla Sicurezza e le attività di formazione in tema di sicurezza previste per il periodo 2007-2009.

### **Presentazione e confronto sul nuovo Modello organizzativo di Sogin**

Il nuovo Modello organizzativo è stato presentato nell'agosto 2007 alle segreterie nazionali delle organizzazioni sindacali. Successivamente, così come previsto dal Protocollo di relazioni industriali vigente, si è provveduto al confronto con le organizzazioni sindacali, conclusosi con esito positivo e piena soddisfazione delle parti. Il nuovo Modello organizzativo è stato altresì presentato alle altre organizzazioni sindacali firmatarie del contratto collettivo.



### Consistenza del personale di Nucleco

L'organico di Nucleco nel corso del 2007 si è incrementato di 5 unità come dettagliato nella tabella seguente che riporta la consistenza per categoria professionale.

Categoria professionale	Consistenza al 31.12.2007	Consistenza al 31.12.2006
Quadri	18	17
Impiegati	46	37
Operai	41	42
<b>Totale</b>	<b>105</b>	<b>96</b>

Tra i 28 impiegati a fine periodo sono compresi anche addetti che operano sugli impianti con le funzioni, essenzialmente, di coordinamento gestionale dei medesimi.

In relazione all'evoluzione della consistenza, nel 2007 l'età media del personale è passata dai 40 anni del 2006 ai 39 anni nel 2007. L'anzianità media è passata dai 10,4 anni del 2006 ai 10,1 anni del 2007.

Relativamente alla scolarità del personale, il 19% del personale a ruolo è costituito da laureati e il 58% da personale diplomato.

Limitatamente ai Quadri, circa il 72% ha un titolo di formazione tecnica e il rimanente 28% un titolo di formazione amministrativa.

Nel corso del 2007 si è fatto ricorso ad assunzione di personale a tempo determinato da impiegare presso il centro Nucleco, i cantieri di Bosco Marengo, Caorso, Garigliano e Trisaia, e presso il Centro di Ispra.

### Relazioni sindacali in Nucleco

Il confronto con le organizzazioni sindacali si è svolto in un clima di fattiva collaborazione; in particolare si sono conclusi nell'anno, con esito positivo, gli accordi per il premio di partecipazione.

### Formazione in Nucleco

Le attività di formazione del personale sono state rivolte essenzialmente all'addestramento su attività operative e interventi formativi generali in tema di sicurezza e radioprotezione, con particolare impegno verso il personale neo-assunto. Gli interventi hanno riguardato sia il personale operativo sia quello di staff. Il numero di ore di formazione effettuate nell'esercizio per il personale è stato di 1.096. I costi complessivi per la formazione sono stati nell'esercizio pari a 61mila euro con un incremento di circa 7mila euro rispetto a quanto speso nel 2006.

---

## Fatti di rilievo successivi alla chiusura dell'esercizio e prevedibile evoluzione della gestione

Relativamente alle attività di Sogin si segnala quanto segue:

- / con provvedimento n. 38 del 28 marzo 2008, l'Autorità per l'energia elettrica e il gas (AEEG) ha deliberato di disporre a favore di Sogin l'erogazione entro il 31 maggio 2008 di 150 milioni;
- / il 30 aprile 2008 è stato perfezionato con EdF l'accordo con il quale la stessa EdF restituisce a Sogin, con decorrenza 31 marzo 2008, il plutonio a suo tempo utilizzato per la fabbricazione del combustibile per la centrale nucleare francese Superphénix di Creys-Malville. Contro il pagamento di un corrispettivo, la restituzione del plutonio è avvenuta in forma separata dagli elementi di combustibile, cioè come se gli stessi fossero stati sottoposti a una operazione di riprocessamento. Il costo di questa operazione è stato di circa 171 milioni di euro e ha consentito a Sogin di evitare il rientro in Italia degli elementi di combustibile;
- / sempre il 30 aprile 2008, è stato stipulato con Areva un contratto finalizzato al riciclo del plutonio già impiegato per il combustibile della centrale Superphénix per la fabbricazione di nuovi elementi di combustibile, coerentemente con quanto stabilito tra i Governi di Italia e Francia nell'accordo stipulato a Nizza nel novembre 2007. Con decorrenza 31 marzo 2008, Areva ha quindi preso in carico questo plutonio direttamente da EdF. Il plutonio che non dovesse essere riutilizzato dovrà essere ripreso in carico da Sogin al più entro il 2025;
- / con provvedimento ARG/elt 55/08, l'AEEG ha deliberato:
  - di riconoscere a consuntivo per l'anno 2007 i costi sostenuti da Sogin per le attività di smantellamento delle centrali elettronucleari dismesse, di chiusura del ciclo del combustibile e attività connesse e conseguenti in misura pari a 178,2 milioni di euro, al netto degli oneri relativi alle imposte;
  - di riconoscere a consuntivo per l'anno 2007 gli oneri relativi alle imposte imputabili alle attività di smantellamento delle centrali elettronucleari dismesse, alla chiusura del ciclo del combustibile e alle attività connesse e conseguenti;
  - di approvare il rimborso delle ultime spese sostenute da Enea per le opere di potenziamento della difesa idraulica di Saluggia a valere sulle risorse previste per gli oneri nucleari, per un importo pari a 0,5 milioni di euro;
  - di autorizzare l'utilizzo degli acconti nucleari a copertura dei costi di cui ai tre punti precedenti, al netto dei ricavi derivanti da cessioni e sopravvenienze realizzati nell'esercizio 2007 e dei proventi finanziari di competenza della commessa nucleare, che ammontano nel complesso a 12,9 milioni di euro.

Le risorse finanziarie attualmente disponibili non sono sufficienti a coprire tutte le esigenze di cassa del 2008, anche tenuto conto della prevista erogazione di 150 milioni di euro a fine maggio 2008. Tuttavia, si ritiene che le necessarie risorse saranno tempestivamente erogate a Sogin dall'AEEG, anche a fronte del gettito derivante dalla componente A2 della tariffa elettrica stabilita dall'AEEG con le sue delibere 353/07 e 38/08. Non si prevede pertanto di dover ricorrere all'indebitamento.

Nel corso del 2008, oltre ad assicurare il mantenimento in sicurezza delle installazioni nucleari, anche a fronte di un programma straordinario di manutenzione connesso al progressivo invecchiamento di parti e sistemi di impianto, si prevede di dare un significativo impulso alle attività di sistemazione rifiuti e di smantellamento e di continuare le attività di trasferimento in Francia del combustibile irraggiato. Si prevede che complessivamente le attività di smantellamento nel 2008 totalizzino un valore di 57 milioni di euro e che nel periodo 2008-2010 complessivamente ammontino a 350 milioni di euro, pari a circa 3 volte quanto cumulato in termini di costi nel periodo 2001-2007. In maggiore dettaglio, l'attuale programma prevede di procedere allo smantellamento delle installazioni nucleari anche in assenza del deposito nazionale dei rifiuti radioattivi e di stoccare i rifiuti così prodotti, dopo il loro condizionamento, in appositi depositi temporanei realizzati sui siti di dette installazioni. Rispetto a tale condizione, è previsto che la percentuale di avanzamento riferita a tutte le installazioni passi dall'8% del 2007 al 30% del 2010 (+22% in 3 anni), che Bosco Marengo ottenga tale stato nel 2009 e Trino nel 2013. È infine prevista una significativa riduzione dei costi di quelle attività non commisurate al predetto avanzamento e del personale. Sul fronte dei servizi verso terzi è previsto un significativo sviluppo con un tasso di crescita medio annuo nel quinquennio del 48% per i servizi nucleari e del 18% per quelli ambientali, con un *target* di ricavi annui nel medio termine di circa 50 milioni di euro.

Sogin è esclusa dal campo di applicazione del disposto di cui alle lettere a) e b) del comma 12 dell'art. 3 della Finanziaria 2008 (legge 244/07).

Per quanto riguarda le lettere c) e d) dello stesso comma, si segnala che:

- / nel vigente statuto non è prevista la carica di vicepresidente con funzioni diverse da quelle vicarie del presidente;
- / non sono previsti gettoni di presenza per i componenti degli organi societari.

In questo stesso ambito, si segnala che relativamente alla società controllata Nucleco SpA:

- / il Consiglio di Amministrazione è composto da cinque membri;

- / nel vigente statuto non è prevista la carica di vicepresidente con funzioni diverse da quelle vicarie del presidente;
- / non sono previsti gettoni di presenza per i componenti degli organi societari.

In adempimento dell'art. 3, commi da 44 a 53, si è provveduto a collocare in aspettativa senza assegni con decorrenza 1° gennaio 2008 il direttore generale di Sogin in quanto anche Amministratore Delegato della stessa Società. Sia per Sogin sia per Nucleco non sono in essere contratti di importo superiore ai limiti di cui al comma 44 e pertanto, come precisato dalla Presidenza del Consiglio dei Ministri con la circolare n. 1 del 24 gennaio 2008, non è stato necessario dare corso alle previste procedure di pubblicità (pubblicazione sul sito web e comunicazione al Governo, al Parlamento e alla Corte dei Conti). Con riferimento al comma 14 dell'art. 3, nel Consiglio di Amministrazione di Nucleco Sogin ha nominato propri dipendenti in occasione del rinnovo dello stesso avvenuto nell'Assemblea degli azionisti del 6 giugno 2007. Gli emolumenti spettanti agli amministratori nominati da Sogin, anche in virtù delle deleghe conferite loro dal Consiglio di Amministrazione di Nucleco, sono direttamente corrisposti a Sogin.

Relativamente alle attività di Nucleco si segnala quanto segue.

Il 18 gennaio 2008 è stato firmato con Enea il contratto con validità fino a tutto il 2009 per il trattamento dei rifiuti e per i servizi da effettuare presso il Centro Ricerche Casaccia. Il contratto fa riferimento all'offerta presentata da Nucleco il 15 ottobre 2007 prot. 3716 e prevede un importo massimo presunto di attività di 8.057mila euro che comprende anche le attività svolte nel corso del 2007. Nel mese di febbraio sono state avviate le attività per la redazione del Piano industriale 2007-2010 in modo da configurare, in sintonia con le attività dei soci, lo scenario di riferimento del prossimo triennio e indirizzare le politiche di sviluppo della Società.

È in corso con Enea l'aggiornamento delle tariffe 2008 per il conferimento franco Nucleco dei rifiuti medico-sanitari e delle piccole sorgenti ricadenti nel Servizio Integrato.

Gli obiettivi che Nucleco intende perseguire per l'esercizio in corso riguardano:

- / l'incremento dei volumi di produzione, garantendo flessibilità operativa alle attività dei soci, principalmente a Sogin, fornendo a quest'ultima l'adeguato supporto operativo al programma di decommissioning delle centrali e degli impianti;
- / la prosecuzione nella razionalizzazione dei depositi per l'utilizzo ottimale di tutte le aree autorizzate allo stoccaggio delle diverse tipologie di rifiuti;
- / lo sviluppo delle attività estere, in particolar modo legate all'Accordo di Cooperazione italo-russo denominato Global Partnership.

Per quanto riguarda la gestione caratteristica:

- / completare il trattamento di tutti rifiuti solidi ritirati dagli operatori a fine esercizio;
- / riprendere l'esercizio dell'impianto ITLD22 avviando il programma di trattamento e condizionamento dei rifiuti liquidi esistenti in magazzino;
- / pianificare e rafforzare la struttura tecnica operativa a seguito degli ordini pervenuti e che perverranno da Sogin.

Da ultimo si evidenzia che entro il primo semestre 2008 si ipotizza la voltura, da Enea a Nucleco, dei provvedimenti autorizzativi degli impianti e depositi ubicati nel centro Nucleco, subito dopo l'unificazione degli stessi e a condizione di nuovi specifici accordi tra le parti interessate.

---

## Risultati reddituali, situazione patrimoniale e finanziaria consolidata

Nelle pagine seguenti sono riportate le tavole di analisi dei risultati reddituali consolidati, della struttura patrimoniale consolidata e del rendiconto finanziario consolidato, con i relativi commenti.

### Gestione economica

Il risultato conseguito nell'esercizio ha evidenziato un utile dopo le imposte di 394 migliaia di euro, attribuibile per 364 migliaia di euro alla Capogruppo e per 30 migliaia di euro ai Terzi. Tale risultato deriva dalle attività svolte sul libero mercato in quanto la commessa nucleare non genera utile per il fatto che i relativi ricavi sono convenzionalmente fatti pari ai costi riconosciuti a consuntivo dall'Autorità per l'energia elettrica e il gas, incluse le imposte di competenza, al netto dei proventi finanziari, delle sopravvenienze attive e degli altri proventi generati dalla gestione industriale e straordinaria della commessa nucleare stessa.

Il valore della produzione, pari a 187.941 migliaia di euro, si ripartisce essenzialmente nelle componenti indicate di seguito:

- / ricavi nucleari per 168.744 migliaia di euro, relativi all'attività di decommissioning;
- / ricavi per altre attività (inclusa variazione rimanenze) per 15.686 migliaia di euro,
- / plusvalenza da alienazione cespite per 3.511 migliaia di euro.

I consumi di materie e servizi esterni si sono attestati su un valore di 110.623 migliaia di euro (87.181 migliaia di euro nel 2006). In maggior dettaglio, il

consumo di materiali è stato pari a 8.822 migliaia di euro, mentre i costi per servizi e per godimento di beni di terzi sono risultati pari a 101.801 migliaia di euro e si riferiscono principalmente a costi per l'attività di decommissioning.

In conseguenza di quanto sopra evidenziato il valore aggiunto presenta un importo di 77.253 migliaia di euro (64.963 migliaia di euro nel 2006).

Il costo del lavoro, pari a 66.593 migliaia di euro, si riferisce al personale in forza al Gruppo, che al 31 dicembre 2007 è risultato pari a 832 unità.

Per effetto delle suddette componenti il margine operativo lordo è risultato pari a 10.660 migliaia di euro (4.665 migliaia di euro nel 2006).

Gli ammortamenti sono risultati pari a 8.412 migliaia di euro (6.510 migliaia di euro nel 2006), suddivisi tra ammortamenti per immobilizzazioni immateriali, 2.417 migliaia di euro, ammortamento differenza da consolidamento, 78 migliaia di euro, ammortamento delle immobilizzazioni materiali, 5.917 migliaia di euro.

Gli stanziamenti ai fondi per rischi e oneri e svalutazione crediti ammontano a 1.310 migliaia di euro (574 migliaia di euro nel 2006) e si riferiscono all'adeguamento della Capogruppo del fondo vertenze e contenzioso per 406 migliaia di euro, all'accantonamento per gli eventuali ulteriori oneri finanziari da riconoscere al Ministero dello sviluppo economico sui fondi erogati a Sogin per il progetto Global Partnership per 461 migliaia di euro e, relativamente alla controllata Nucleco, alla stima dei costi di lavorazione e trattamento di rifiuti radioattivi già ritirati e fatturati per 216 migliaia di euro e alla svalutazione dei crediti commerciali per 227 migliaia di euro.

Gli altri oneri di gestione ammontano a 3.511 migliaia di euro (2.882 migliaia di euro nel 2006).

Il risultato operativo, per quanto detto in precedenza, presenta un valore negativo per 2.573 migliaia di euro (-5.301 migliaia di euro nel 2006).

Il saldo dei proventi e oneri finanziari è positivo per 8.070 migliaia di euro (10.950 migliaia di euro nel 2006) ed è essenzialmente riferito ai proventi maturati dalla Capogruppo sulle proprie disponibilità finanziarie.

Il saldo dei proventi e oneri straordinari è negativo per 203 migliaia di euro (137 migliaia di euro nel 2006) ed è essenzialmente riferito a sopravvenienze passive della controllata Nucleco.

Per effetto di quanto descritto, il risultato prima delle imposte è positivo per 5.017 migliaia di euro (5.787 migliaia di euro nel 2006).

Le imposte sul reddito del periodo sono pari a 4.623 migliaia di euro (5.325 migliaia di euro nel 2006).

#### TAVOLA DI ANALISI DEI RISULTATI REDDITUALI

Migliaia di euro	2007	2006	Variazione
Ricavi delle vendite e delle prestazioni	173.253	193.684	(20.431)
Variazioni dei lavori in corso su ordinazione	669	(56.611)	57.280
Incremento di immobilizzazioni per lavori interni	0	154	(154)
Altri ricavi e proventi	14.019	14.917	(898)
<b>Valore della produzione "tipica"</b>	<b>187.941</b>	<b>152.144</b>	<b>35.797</b>
Consumi di materie e servizi esterni	(110.688)	(87.181)	(23.507)
<b>Valore aggiunto</b>	<b>77.253</b>	<b>64.963</b>	<b>12.290</b>
Costo del lavoro	(66.593)	(60.298)	(6.295)
<b>Margine operativo lordo</b>	<b>10.660</b>	<b>4.665</b>	<b>5.995</b>
Ammortamenti	(8.412)	(6.510)	(1.902)
Altri oneri di gestione	(3.511)	(2.882)	(629)
Stanziamenti a fondi rischi e oneri	(1.310)	(574)	(736)
<b>Risultato operativo</b>	<b>(2.573)</b>	<b>(5.301)</b>	<b>2.728</b>
Proventi e oneri finanziari	8.070	10.950	(2.880)
Rettifiche di valore di attività finanziarie	(277)	1	(278)
<b>Risultato prima dei componenti straordinari e delle imposte</b>	<b>5.220</b>	<b>5.650</b>	<b>(430)</b>
Proventi e oneri straordinari	(203)	137	(340)
<b>Risultato prima delle imposte</b>	<b>5.017</b>	<b>5.787</b>	<b>(770)</b>
Imposte sul reddito	(4.623)	(5.325)	702
<b>Utile/(Perdita) del periodo</b>	<b>394</b>	<b>462</b>	<b>(68)</b>
di cui:			
Quota Capogruppo	364	380	(16)
Quota Terzi	30	82	(52)

#### Struttura patrimoniale consolidata

Il capitale investito, dedotte le passività di esercizio e il trattamento di fine rapporto per il lavoro subordinato, presenta un valore negativo di 128.755 migliaia di euro e risulta decrementato rispetto al 31 dicembre 2006 di 153.584 migliaia di euro per effetto principalmente della diminuzione degli acconti nucleari della Capogruppo.

Le immobilizzazioni risultano pari a 61.879 migliaia di euro (62.082 migliaia di euro al 31 dicembre 2006), con un decremento netto di 203 migliaia di euro, essenzialmente riferibile a:

- / investimenti dell'esercizio in immobilizzazioni immateriali (2.927 migliaia di euro) e materiali (6.227 migliaia di euro);
- / decremento delle immobilizzazioni finanziarie per circa 828 migliaia di euro;
- / ammortamenti e svalutazioni per 8.529 migliaia di euro;

Il capitale di esercizio presenta un'eccedenza delle passività sulle attività pari a 171.044 migliaia di euro, con un decremento di 152.499 migliaia di euro rispetto al 31 dicembre 2006 (-323.543 migliaia di euro), come risultante dalla sommatoria delle seguenti componenti maggiormente rilevanti:

- / rimanenze di fine periodo, pari a complessive 1.441 migliaia di euro (837 migliaia di euro al 31 dicembre 2006), che si incrementano di 604 migliaia di euro per l'aumento dei lavori in corso della Capogruppo;
- / crediti per 74.925 migliaia di euro (77.172 migliaia di euro al 31 dicembre 2006), tra cui il credito IVA della Capogruppo per 44.775.303 euro, del quale 8.226.680 euro sono relativi all'esercizio 2007 e 36.548.623 euro agli esercizi precedenti, nonché agli interessi per 515.034 euro maturati fino al 31 dicembre 2007 sulle eccedenze chieste a rimborso negli anni 2005 e 2006;
- / altre attività per 1.451 migliaia di euro (2.599 migliaia di euro al 31 dicembre 2006), rappresentate principalmente dagli interessi attivi maturati su operazioni di impiego delle disponibilità finanziarie;
- / debiti commerciali per 64.374 migliaia di euro (71.184 migliaia di euro al 31 dicembre 2006) a fronte degli acquisti di beni e servizi;
- / acconti nucleari per 108.764 migliaia di euro (276.843 migliaia di euro al 31 dicembre 2006), il cui decremento di 168.079 migliaia di euro è dovuto agli utilizzi della Capogruppo per la copertura dei costi riconosciuti a consuntivo dall'Autorità per l'energia elettrica e il gas, incluse le imposte di competenza, al netto dei proventi della gestione industriale, finanziaria e straordinaria e, per 533 migliaia di euro, agli oneri sostenuti da Enea per le opere di potenziamento della difesa idraulica di Saluggia, girocontati tra gli altri debiti;
- / fondi per rischi e oneri per 4.183 migliaia di euro (3.371 migliaia di euro al 31 dicembre 2006), con un incremento di 812 migliaia di euro riconducibile essenzialmente all'incremento dei fondi contenzioso e oneri diversi della Capogruppo;
- / altre passività per 71.540 migliaia di euro (52.753 migliaia di euro al 31 dicembre 2006); l'incremento di 18.787 migliaia di euro è imputabile principalmente alla Capogruppo relativamente al debito verso Ministero dello sviluppo economico, correlato al finanziamento erogato nell'ambito



dell'Accordo di cooperazione tra il nostro Governo e quello della Federazione Russa, di cui alla legge 160/2005.

Il trattamento di fine rapporto di lavoro subordinato, pari a 19.590 migliaia di euro (20.878 migliaia di euro nel 2006), nel corso del 2007 ha evidenziato un decremento netto di 1.288 migliaia di euro. Il Fondo accoglie gli importi accantonati a favore del personale per il trattamento di fine rapporto di lavoro dovuto ai sensi di legge, al netto delle anticipazioni concesse ai dipendenti ai sensi di legge, e al netto delle quote destinate al Fondo Pensione Dirigenti (Fondenel), al Fondo Pensioni Dipendenti (Fopen) e di quelle versate all'INPS per effetto della legge 27 dicembre 2006 n. 296, attribuibile essenzialmente agli accantonamenti per le competenze maturate nel periodo (18,5 milioni di euro), al netto degli utilizzi connessi alle anticipazioni erogate e alle risoluzioni avvenute nel periodo (31,8 milioni di euro).

Il capitale proprio, pari 16.903 migliaia di euro (16.509 migliaia di euro al 31 dicembre 2006), risulta composto dalla quota di competenza del Gruppo per 16.309 migliaia di euro e dalla quota delle minoranze per 594 migliaia di euro.

Le disponibilità monetarie nette risultano pari a 145.658 migliaia di euro (298.848 migliaia di euro al 31 dicembre 2006), con un decremento di 153.190 migliaia di euro.

## TAVOLA DI ANALISI DELLA STRUTTURA PATRIMONIALE CONSOLIDATA

Migliaia di euro	Valore al 31.12.2007	Valore al 31.12.2006	Variazione
<b>A IMMOBILIZZAZIONI</b>			
Immobilizzazioni immateriali	15.731	15.416	315
Immobilizzazioni materiali	45.620	45.310	310
Immobilizzazioni finanziarie	528	1.356	(828)
	<b>61.879</b>	<b>62.082</b>	<b>(203)</b>
<b>B CAPITALE DI ESERCIZIO</b>			
Rimanenze	1.441	837	604
Crediti	74.925	77.172	(2.247)
Altre attività	1.451	2.599	(1.148)
Debiti commerciali	-64.374	-71.184	6.810
Acconti nucleari	-108.764	-276.843	168.079
Fondi per rischi e oneri	-4.183	-3.371	(812)
Altre passività	-71.540	-52.753	(18.787)
	<b>(171.044)</b>	<b>(323.543)</b>	<b>152.499</b>
<b>C CAPITALE INVESTITO</b>			
dedotte le passività d'esercizio (A+B)	<b>(109.165)</b>	<b>(261.461)</b>	<b>152.296</b>
<b>D FONDO TFR</b>			
	<b>19.590</b>	<b>20.878</b>	<b>(1.288)</b>
<b>CAPITALE INVESTITO</b>			
dedotte le passività d'esercizio e il TFR (C-D)	<b>(128.755)</b>	<b>(282.339)</b>	<b>153.584</b>
<b>E CAPITALE PROPRIO</b>			
Capitale versato	15.100	15.100	0
Riserve e utili a nuovo	845	465	380
Utile/(Perdita) dell'esercizio	364	380	(16)
Patrimonio netto di terzi	594	564	30
	<b>16.903</b>	<b>16.509</b>	<b>394</b>
<b>F INDEBITAMENTO FINANZIARIO NETTO</b>			
<b>A MEDIO/LUNGO TERMINE</b>			
<b>(CREDITI FINANZIARI NETTI)</b>	<b>0</b>	<b>0</b>	<b>0</b>
<b>G INDEBITAMENTO FINANZIARIO NETTO</b>			
<b>A BREVE TERMINE (DISPONIBILITÀ MONETARIE NETTE)</b>			
Impieghi finanziari a breve	(96.968)	(272.408)	175.440
Disponibilità e crediti finanziari a breve	(48.690)	(26.440)	(22.250)
	<b>(145.658)</b>	<b>(298.848)</b>	<b>153.190</b>
<b>H INDEBITAMENTO FINANZIARIO NETTO</b>			
<b>(positivo) (F+G)</b>	<b>(145.658)</b>	<b>(298.848)</b>	<b>153.190</b>
<b>TOTALE (E+G)</b>	<b>(128.755)</b>	<b>(282.339)</b>	<b>153.584</b>

## Gestione finanziaria consolidata

Nell'esercizio 2007 la gestione finanziaria ha assorbito un flusso monetario pari a 153.190 migliaia di euro.

Il flusso monetario da attività di esercizio è risultato negativo per 144.981 migliaia di euro, essenzialmente per effetto della variazione negativa del capitale di esercizio, pari a 152.499 migliaia di euro, determinato, come precedentemente detto, dalla diminuzione degli acconti nucleari della Capogruppo, e dell'assorbimento derivante dalla variazione del TFR, pari a 1.288 migliaia di euro, solo in parte compensati dall'autofinanziamento derivante dagli ammortamenti, pari a 8.412 migliaia di euro.

La posizione finanziaria a breve del Gruppo mostra un saldo netto positivo pari a 145.658 migliaia di euro, di cui 48.690 migliaia di euro di disponibilità bancarie e 96.968 migliaia di euro di titoli a breve termine.

### TAVOLA DI RENDICONTO FINANZIARIO CONSOLIDATO

Migliaia di euro	2007
<b>A) DISPONIBILITÀ MONETARIE NETTE INIZIALI <sup>(1)</sup></b>	
(indebitamento finanziario netto a breve iniziale)	298.848
<b>B) FLUSSO MONETARIO DA ATTIVITÀ DI ESERCIZIO</b>	
Utile del periodo	394
Ammortamenti	8.412
Variazione capitale di esercizio	(152.499)
Variazione netta del TFR	(1.288)
	<b>(144.981)</b>
<b>C) FLUSSO MONETARIO DA ATTIVITÀ DI INVESTIMENTO IN IMMOBILIZZAZIONI</b>	
Immateriali	(2.810)
Materiali	(6.227)
Finanziarie	828
	<b>(8.209)</b>
<b>D) FLUSSO MONETARIO DA ATTIVITÀ DI FINANZIAMENTO</b>	
Nuovi finanziamenti	0
Aumenti di capitale con conferimenti in denaro	0
Contributi in conto capitale	0
Rimborsi di finanziamenti	0
Rimborsi di capitale proprio	0
<b>E) DISTRIBUZIONE UTILI</b>	<b>0</b>
<b>F) ALTRE CAUSE</b>	<b>0</b>
<b>G) FLUSSO MONETARIO DEL PERIODO (B+C+D+E+F)</b>	<b>(153.190)</b>
<b>H) DISPONIBILITÀ MONETARIE NETTE FINALI (A+G) <sup>(1)</sup></b>	<b>145.658</b>

<sup>(1)</sup> Compresi i titoli del circolante

---

## Altre informazioni

In ottemperanza a quanto previsto dall'art. 40 del D.Lgs. 127/1991 si rappresenta quanto segue:

- / il Gruppo ha svolto nell'esercizio attività di ricerca e sviluppo tramite la controllata Nucleco con oneri interamente a carico dell'esercizio;
- / nel corso dell'esercizio le società appartenenti al Gruppo non hanno posseduto azioni della controllante, anche per il tramite di società fiduciarie o per interposta persona;
- / a oggi non sono intervenuti fatti o eventi rilevanti tali da modificare in modo sostanziale la struttura patrimoniale e finanziaria del Gruppo o da richiedere annotazioni o rettifiche al Bilancio consolidato chiuso al 31 dicembre 2007;
- / la Capogruppo non ha sedi secondarie.



# Prospetti contabili consolidati di Gruppo



2

**STATO PATRIMONIALE CONSOLIDATO**

Migliaia di euro	Valore al 31.12.2007		Valore al 31.12.2006	
	Parziali	Totali	Parziali	Totali
<b>ATTIVO</b>				
<b>IMMOBILIZZAZIONI</b>				
IMMOBILIZZAZIONI IMMATERIALI				
Costi di impianto e di ampliamento	5		11	
Costi di ricerca, sviluppo e di pubblicità	87		136	
Diritti di brevetto industriale e diritti di utilizzazione delle opere dell'ingegno	63		61	
Concessioni, licenze, marchi e diritti simili	1.094		363	
Immobilizzazioni in corso	0		381	
Differenza di consolidamento	1.321		1.398	
Altre	13.161	15.731	13.066	15.416
IMMOBILIZZAZIONI MATERIALI				
Terreni e fabbricati	8.894		8.582	
Impianti e macchinario	25.195		20.546	
Attrezzature industriali e commerciali	8.130		8.204	
Altri beni	3.401		3.534	
Immobilizzazioni in corso e acconti	0	45.620	4.444	45.310
IMMOBILIZZAZIONI FINANZIARIE				
Partecipazioni in:				
altre imprese	388		388	
Crediti:				
verso altri	140		968	
	0	528	0	1.356
<b>Totale immobilizzazioni</b>		<b>61.879</b>		<b>62.082</b>
<b>ATTIVO CIRCOLANTE</b>				
RIMANENZE				
Materie prime, sussidiarie e di consumo	191		256	
Lavori in corso su ordinazione	1.250	1.441	581	837
CREDITI				
Esig. oltre 12 mesi			Esig. oltre 12 mesi	
Verso clienti	24.984		28.949	
Crediti tributari	16.209	46.702	0	44.866
Imposte anticipate	1.630		0	1.209
Verso altri	671	1.609	0	2.148
	16.880		0	77.172
ATTIVITÀ FINANZIARIE CHE NON COSTITUISCONO				
IMMOBILIZZAZIONI				
Altri titoli	96.968	96.968	272.408	272.408
DISPONIBILITÀ LIQUIDE				
Depositi bancari e postali	48.661		26.424	
Denaro e valori in cassa	28	48.689	16	26.440
<b>Totale attivo circolante</b>		<b>222.023</b>		<b>376.857</b>
<b>RATEI E RISCONTI</b>				
Ratei e altri risconti	1.451	1.451	2.599	2.599
<b>TOTALE ATTIVO</b>		<b>285.353</b>		<b>441.538</b>

**STATO PATRIMONIALE CONSOLIDATO**

Migliaia di euro	Valore al 31.12.2007		Valore al 31.12.2006	
<b>PASSIVO</b>	Parziali	Totali	Parziali	Totali
<b>PATRIMONIO NETTO</b>				
<b>QUOTE DELLA CAPOGRUPPO</b>				
Capitale sociale	15.100		15.100	
Riserva legale	585		569	
Altre riserve	75		75	
Utili/(Perdite) portati a nuovo	185		(181)	
Arrotondamenti			2	
Utile/(Perdita) dell'esercizio	364	16.309	380	15.945
<b>QUOTE DI TERZI</b>				
Capitale e riserve di Terzi	564		482	
Utile/(Perdita) dell'esercizio	30	594	82	564
		<b>16.903</b>		<b>16.509</b>
<b>FONDI PER RISCHI E ONERI</b>				
Trattamento di quiescenza	479		486	
Imposte differite	989		569	
Altri fondi	2.715	<b>4.183</b>	2.316	<b>3.371</b>
<b>TRATTAMENTO DI FINE RAPPORTO DI LAVORO SUBORDINATO</b>				
		<b>19.590</b>		<b>20.878</b>
<b>DEBITI</b>				
	Esig. oltre 12 mesi		Esig. oltre 12 mesi	
Debiti verso altri finanziatori	756	1.098	0	
Acconti per attività nucleari		108.764	276.843	
Altri acconti		0	3.001	
Debiti verso fornitori		63.276	71.184	
Debiti tributari		1.982	3.987	
Debiti verso istituti di previdenza e di sicurezza sociale		3.449	0	2.980
Altri debiti		66.108	0	42.780
	756	<b>244.677</b>	0	<b>400.775</b>
<b>RATEI E RISCONTI</b>				
Ratei e altri risconti		0	5	5
<b>TOTALE PASSIVO</b>		<b>285.353</b>		<b>441.538</b>

**CONTI D'ORDINE CONSOLIDATO**

Migliaia di euro	Valore al 31.12.2007		Valore al 31.12.2006	
<b>GARANZIE PRESTATE</b>				
Fidejussioni rilasciate a garanzia di terzi		13.233		8.458
<b>ALTRI CONTI D'ORDINE</b>				
Automezzi speciali in comodato		99		99
Impegni assunti verso fornitori per riprocessamento, stoccaggio e trasporto combustibile		572.208		157.706
<b>TOTALE CONTI D'ORDINE</b>		<b>585.540</b>		<b>166.263</b>




**CONTO ECONOMICO CONSOLIDATO**

Migliaia di euro	2007		2006	
	Parziali	Totali	Parziali	Totali
<b>VALORE DELLA PRODUZIONE</b>				
Ricavi delle vendite e delle prestazioni		173.253		193.684
Variazione delle rimanenze di prodotti in corso di lavorazione, semilavorati e finiti				
Variazioni dei lavori in corso su ordinazione		669		(56.611)
Incrementi di immobilizzazioni per lavori interni				154
Altri ricavi e proventi:				
diversi	14.019	14.019	14.917	14.917
		<b>187.941</b>		<b>152.144</b>
<b>COSTI DELLA PRODUZIONE</b>				
Per materie prime, sussidiarie, di consumo e di merci		8.822		6.769
Per servizi		90.143		68.388
Per godimento di beni di terzi		11.658		11.984
Per il personale:				
salari e stipendi	42.909		40.439	
oneri sociali	11.532		10.917	
trattamento di fine rapporto	3.429		3.139	
trattamento di quiescenza e simili	269		269	
altri costi	8.454	66.593	5.534	60.298
Ammortamenti e svalutazioni:				
ammortamento delle immobilizzazioni immateriali	2.495		1.646	
ammortamento delle immobilizzazioni materiali	5.917		4.864	
altre svalutazioni delle immobilizzazioni	119		0	
svalutazione crediti compresi nell'attivo circolante e delle disponibilità liquide	227	8.758	177	6.687
Variazioni delle rimanenze di materie prime, sussidiarie, di consumo e merci		65		40
Accantonamento per rischi		1.083		397
Oneri diversi di gestione		3.511		2.882
		<b>190.633</b>		<b>157.445</b>
<b>DIFFERENZA TRA VALORE E COSTI DELLA PRODUZIONE</b>		<b>(2.692)</b>		<b>(5.301)</b>

**CONTO ECONOMICO CONSOLIDATO**

Migliaia di euro	2007		2006	
	Parziali	Totali	Parziali	Totali
<b>PROVENTI E ONERI FINANZIARI</b>				
Altri proventi finanziari:				
da altri titoli	23		24	
Proventi diversi dai precedenti:				
interessi e commissioni da altri e proventi vari	8.870	8.893	11.503	11.527
Interessi e altri oneri finanziari:				
interessi e commissioni ad altri e oneri vari	823	(823)	577	(577)
Utile e perdita su cambi		0		
<b>Totale proventi e oneri finanziari</b>		<b>8.070</b>		<b>10.950</b>
<b>RETTIFICHE DI VALORE DI ATTIVITÀ FINANZIARIE</b>				
Rivalutazioni:				
di crediti immobilizzati	0	0	1	1
Svalutazioni:				
di partecipazioni				
di immobilizzazioni finanziarie				
che non costituiscono partecipazioni	158	(158)		0
<b>Totale delle rettifiche di valore di attività finanziarie</b>		<b>(158)</b>		<b>1</b>
<b>PROVENTI E ONERI STRAORDINARI</b>				
Proventi:				
sopravvenienze attive	15	15	137	137
Oneri:				
sopravvenienze passive	20			
altri	198	(218)		0
<b>Totale delle partite straordinarie</b>		<b>(203)</b>		<b>137</b>
<b>RISULTATO PRIMA DELLE IMPOSTE</b>		<b>5.017</b>		<b>5.787</b>
<b>IMPOSTE SUL REDDITO DELL'ESERCIZIO</b>		<b>(4.623)</b>		<b>(5.325)</b>
<b>UTILE/(PERDITA) DELL'ESERCIZIO</b>		<b>394</b>		<b>462</b>
di cui: quota Capogruppo		364		380
quota Terzi		30		82







---

## Aspetti di carattere generale

Il Bilancio consolidato per l'esercizio chiuso al 31 dicembre 2007 è stato predisposto in conformità al Decreto Legislativo n. 127/1991 e alle successive modifiche e integrazioni introdotte dai Decreti Legislativi 6/2003 e 37/2004 (Riforma organica della disciplina delle società di capitali e società cooperative). Il bilancio è costituito dallo Stato patrimoniale, redatto secondo lo schema previsto dall'art. 2424 del Codice civile, dal Conto economico, redatto secondo lo schema di cui all'art. 2425 del Codice civile, e dalla Nota integrativa, corredata da alcuni allegati che ne fanno parte integrante, predisposta secondo il disposto dell'art. 2427 del Codice civile.

Il presente bilancio, nonché le informazioni della presente Nota integrativa, a commento delle voci dello Stato patrimoniale e del Conto economico, sono espressi in migliaia di euro, come consentito dalla vigente normativa.

Per quanto riguarda l'attività del Gruppo, i rapporti con imprese controllate, nonché i fatti di rilievo occorsi dopo la chiusura dell'esercizio, si rinvia a quanto indicato nella Relazione sulla gestione.

Nella Relazione sulla gestione è riportato anche il rendiconto finanziario.

Nel corso dell'esercizio non si sono verificati casi eccezionali che abbiano reso necessario il ricorso alle deroghe di cui all'art. 2423, comma 4, del Codice civile.

Non vi sono patrimoni destinati a uno specifico affare né finanziamenti destinati.

Al fine di una migliore rappresentazione della situazione patrimoniale del

Gruppo, taluni valori non significativi sono stati diversamente classificati rispetto al precedente bilancio chiuso al 31 dicembre 2006; a tal fine, i valori di tale esercizio sono stati opportunamente riclassificati, al fine di garantire la comparabilità.

Il presente Bilancio consolidato è stato assoggettato a revisione contabile dalla società di revisione Deloitte & Touche SpA, ai sensi dell'art. 2409-ter del Codice civile, nell'ambito dell'incarico di controllo contabile ex art. 2409-bis del Codice civile conferitole dall'Assemblea degli azionisti.

---

## Area di consolidamento

Il Bilancio consolidato al 31 dicembre 2007, data di riferimento del bilancio d'esercizio di Sogin, comprende il bilancio redatto alla stessa data dalla società controllata Nucleco a norma dell'art. 2359, comma 1, 1° punto del Codice civile, per la quale la data di chiusura dell'esercizio sociale coincide con quella della Capogruppo, approvato dal rispettivo Consiglio di Amministrazione e sottoposto a revisione contabile per l'approvazione dell'Assemblea degli azionisti.

A tal fine, la società consolidata ha predisposto un *reporting package* secondo i principi di Gruppo, riclassificando e/o integrando i dati dei propri bilanci.

La società consolidata, Nucleco SpA, è controllata direttamente da Sogin, che ne detiene il 60% del capitale sociale, e opera nel settore del trattamento dei rifiuti nucleari.

Rispetto all'esercizio 2006 non è cambiata l'area di consolidamento.

L'elenco delle imprese consolidate, corredato dalle informazioni richieste dall'art. 39 del D.Lgs. 127/1991, è riportato nell'Allegato 1.

---

## Criteri e metodi di consolidamento

I criteri di consolidamento adottati sono i seguenti:

- / tutte le imprese incluse nell'area di consolidamento sono consolidate con il metodo dell'integrazione globale;
- / le attività e passività patrimoniali e i componenti positivi e negativi di reddito delle imprese consolidate sono recepiti integralmente nel bilancio consolidato;

- / il valore contabile delle partecipazioni in società consolidate viene eliminato contro il relativo patrimonio netto. Le eventuali differenze emergenti tra il costo d'acquisto e le corrispondenti quote di patrimonio netto alla data dell'acquisizione, se positive e non riferibili agli specifici elementi dell'attivo e del passivo delle imprese partecipate, sono attribuite alla voce dell'attivo denominata "Differenze di consolidamento"; se negative, sono iscritte nella voce del passivo "Fondo di consolidamento per oneri e rischi futuri" o nella "Riserva di consolidamento" a seconda che siano o no dovute o meno a previsioni di risultati economici sfavorevoli;
- / le partite di debito e di credito, di costi e di ricavi e tutte le operazioni di ammontare rilevante intercorse tra le società incluse nell'area di consolidamento sono eliminate, così come gli utili e le perdite derivanti da operazioni fra società del Gruppo e non ancora realizzati nei confronti di terzi. Qualora a fronte di detti utili interni siano stati sostenuti oneri per imposte, essi sono differiti fino al realizzo dell'operazione con terzi esterni al Gruppo;
- / le quote di patrimonio netto e di risultato di competenza di azionisti di minoranza (nel seguito anche "terzi") delle partecipate consolidate sono esposte separatamente in apposite voci del patrimonio netto.

---

## Principi contabili e criteri di valutazione

I principi contabili adottati per la redazione del Bilancio consolidato sono quelli previsti dal Codice civile, vale a dire quelli della competenza e della prudenza, della prospettiva di funzionamento dell'impresa e della continuità dei criteri di valutazione, nonché della prevalenza della sostanza economica delle operazioni rispetto ai loro aspetti formali. Tali principi sono interpretati e integrati con quelli raccomandati dai Consigli Nazionali dei Dottori Commercialisti e dei Ragionieri (CNDRC) (recepiti dalla CONSOB), dall'Organismo Italiano di Contabilità (OIC) e, ove mancanti e applicabili, dagli International Financial Reporting Standard (IFRS) emanati dall'International Accounting Standard Board.

I principi contabili applicati sono illustrati nel seguito, e risultano i medesimi applicati per la predisposizione del Bilancio consolidato del precedente esercizio.

### Immobilizzazioni immateriali

Le immobilizzazioni immateriali sono iscritte in bilancio al costo di acquisizione o di produzione, inclusivo dei costi accessori direttamente imputabili. Le suddette immobilizzazioni sono sistematicamente ammortizzate in ogni esercizio.

L'ammortamento viene calcolato a quote costanti ed è determinato in base



alla prevista utilità economica. Qualora alla chiusura dell'esercizio il valore delle immobilizzazioni risulti durevolmente inferiore a quello determinato come sopra, questo è svalutato per tener conto del minor valore. Se in esercizi successivi vengono meno i presupposti della svalutazione viene ripristinato il valore originario.

In particolare, le migliorie su immobili di terzi sono ammortizzate in relazione alla durata del contratto di affitto degli immobili; i diritti di utilizzazione delle opere dell'ingegno sono invece ammortizzati per quote costanti in 3 esercizi. Il contributo straordinario conseguente alla soppressione del Fondo Previdenza Elettrici (FPE), previsto dalla legge n. 488 del 23 dicembre 1999 (Legge Finanziaria 2000), per espressa indicazione di legge è ammortizzato in un periodo di 20 anni e risulta, peraltro, conforme ai principi contabili di riferimento. La differenza da consolidamento è ammortizzata in un periodo di 20 esercizi, e cioè per la durata prevista dal decreto del Ministro delle attività produttive del 2 dicembre 2004 per il programma di decommissioning delle centrali nucleari e della chiusura del ciclo del combustibile.

#### Immobilizzazioni materiali

Le immobilizzazioni materiali sono iscritte in bilancio al costo di acquisizione o di produzione, inclusivo anche dei costi accessori direttamente imputabili. Le suddette immobilizzazioni sono sistematicamente ammortizzate in ogni esercizio a quote costanti sulla base delle aliquote sotto evidenziate e ritenute rappresentative della residua possibilità di utilizzo dei beni. Qualora alla chiusura dell'esercizio il valore delle immobilizzazioni risulti durevolmente inferiore a quello determinato come sopra, questo è svalutato per tener conto del minor valore. Se in esercizi successivi vengono meno i presupposti della svalutazione viene ripristinato il valore originario.

In dettaglio, le aliquote utilizzate sono le seguenti:

/ Terreni e fabbricati	3,5 - 4,5%
/ Impianti e macchinario	10% - 12,5% - 15,5% - 20%
/ Costruzioni leggere	10%
/ Attrezzature	10%
/ Mobili e arredi	12%
/ Macchine d'ufficio e dotazioni informatiche	20%
/ Mezzi di trasporto	25%
/ Attrezzatura varia e minuta di laboratorio	40%

I costi di manutenzione aventi natura ordinaria, in quanto modificativi della consistenza o delle potenzialità delle immobilizzazioni, sono addebitati integralmente al Conto economico dell'esercizio in cui sono sostenuti; i costi di manutenzione aventi invece natura incrementativa sono attribuiti ai relativi cespiti e ammortizzati in relazione alle residue possibilità di utilizzo del bene.

#### Immobilizzazioni finanziarie

Le partecipazioni in "altre imprese" sono valutate al costo di acquisizione. Le immobilizzazioni finanziarie comprendono inoltre i "crediti verso il personale" per prestiti ai dipendenti registrati al loro valore nominale residuo.

#### Crediti

Sono iscritti al valore di presumibile realizzazione, ottenuto rettificando il valore nominale dei crediti con uno specifico fondo svalutazione, e classificati nelle voci "Immobilizzazioni finanziarie" o "Attivo circolante" in relazione alla loro natura e destinazione. Il fondo svalutazione crediti viene determinato per coprire le perdite stimate sui crediti in essere, tenendo conto sia del rischio specifico sia del rischio generico di inesigibilità dei crediti stessi.

I crediti comprendono inoltre le attività per imposte anticipate, limitatamente a quelle per le quali sussiste la ragionevole certezza del loro recupero.

#### Rimanenze magazzino

Materie prime, ausiliari e prodotti finiti sono iscritti al minore tra il costo di acquisto o di fabbricazione e il valore di realizzo desumibili dall'andamento del mercato.

Le rimanenze di combustibile nucleare sono costituite da combustibile irraggiato, plutonio, uranio depleto.

Il combustibile irraggiato, destinato al servizio di riprocessamento oppure allo stoccaggio a secco, il plutonio e l'uranio depleto sono convenzionalmente valorizzati per memoria a € 0,52 per unità di misura di peso (g - kg).

#### Lavori in corso su ordinazione

Sono valutati sulla base dei corrispettivi contrattuali maturati con ragionevole certezza secondo il metodo della percentuale di completamento, determinato in base alla proporzione fra i costi sostenuti e il totale dei costi preventivati per l'esecuzione dei lavori.

Il valore di bilancio dei lavori in corso su ordinazione viene eventualmente rettificato, con uno specifico fondo, in presenza di rischi contrattuali.

Le eventuali perdite su commesse stimabili con ragionevole approssimazione sono interamente addebitate a Conto economico nell'esercizio in cui le stesse divengono note.

### Disponibilità liquide

Sono esposte al valore nominale e rilevate in base alla data contabile delle operazioni.

### Pronti contro termine

Per le operazioni di “pronti contro termine” su titoli, con contestuale impegno a termine, gli ammontari erogati figurano come crediti. Il provento dell’impiego, costituito dalle cedole maturate sui titoli e dal differenziale tra prezzo a pronti e prezzo a termine dei medesimi viene iscritto per competenza nella voce economica accesa a “proventi e oneri finanziari”.

### Ratei e risconti

Secondo il disposto dell’art. 2424-bis del Codice civile, in detta voce sono iscritti i proventi di competenza dell’esercizio esigibili in esercizi successivi e i costi sostenuti entro la chiusura dell’esercizio ma di competenza di esercizi successivi. Devono inoltre essere iscritti i costi di competenza dell’esercizio ed esigibili in esercizi successivi e i proventi percepiti entro la chiusura dell’esercizio ma di competenza di esercizi successivi. Sono iscritte in tali voci soltanto le quote di costi e proventi comuni a due o più esercizi, l’entità dei quali varia in ragione del tempo.

### Fondi per rischi e oneri

#### Per trattamento di quiescenza e obblighi simili

Accoglie le indennità sostitutive del preavviso relative al personale in servizio che ne abbia maturato il diritto, ai sensi del contratto collettivo di lavoro e di accordi sindacali vigenti.

#### Altri fondi per rischi e oneri

Sono stanziati in bilancio al fine di coprire perdite o passività di natura determinata, di esistenza certa o probabile, dei quali tuttavia alla chiusura dell’esercizio sono indeterminati l’ammontare o la data di sopravvenienza. Gli stanziamenti riflettono la migliore stima possibile sulla base degli elementi a disposizione.

#### Trattamento di fine rapporto di lavoro subordinato

È accantonato in conformità alle leggi e ai contratti di lavoro in vigore e riflette la passività maturata nei confronti di tutti i dipendenti alla data di bilancio, al netto delle anticipazioni corrisposte ai sensi di legge nonché delle quote destinate ai Fondi pensione.

## Debiti

Sono iscritti al valore nominale, ritenuto rappresentativo del valore di estinzione.

## Acconti nucleari

Accolgono i residui fondi nucleari della Capogruppo Sogin conferiti da Enel SpA con riferimento al D.Lgs. 79/99 e le ulteriori somme riconosciute a preventivo dall'Autorità per l'energia elettrica e il gas (AEEG), per le quali l'AEEG stessa ha dato disposizione alla CCSE per l'erogazione. Rappresentano quindi i futuri ricavi della commessa nucleare, pari ai costi riconosciuti a consuntivo dall'AEEG, incluse le imposte di competenza, al netto dei proventi finanziari, delle sopravvenienze attive e degli altri proventi generati dalla gestione industriale e straordinaria della commessa nucleare.

## Conti d'ordine

I criteri di valutazione dei conti d'ordine sono conformi al principio contabile del CNDC e CNR n. 22 e si riferiscono alle garanzie, ai rischi e agli impegni a carico della Società.

## Ricavi della commessa nucleare

I ricavi della commessa nucleare della Capogruppo Sogin sono pari ai costi riconosciuti a consuntivo dall'AEEG, incluse le imposte di competenza, al netto dei proventi finanziari, delle sopravvenienze attive e degli altri proventi generati dalla gestione industriale e straordinaria della commessa nucleare stessa. In tal modo il Conto economico di questa commessa chiude dopo le imposte a un valore pari ai costi non riconosciuti a consuntivo dall'AEEG.

## Ricavi altri

I ricavi per le altre prestazioni e cessioni di beni sono rilevati al momento della ultimazione della prestazione o al momento del passaggio di proprietà dei beni stessi; per le "Attività per Terzi", i ricavi riferiti alle commesse di lungo termine sono valutati sulla base dei corrispettivi maturati secondo quanto previsto dalle norme contrattuali.

## Costi

I costi sono iscritti secondo il principio della competenza dell'esercizio, indipendentemente dalla data del pagamento.

## Imposte sul reddito di esercizio

Le imposte correnti sul reddito del periodo sono iscritte tra i debiti tributari, in base alla stima del reddito imponibile in conformità alle disposizioni vigenti. Le imposte sul reddito, differite e anticipate, sono calcolate sulle differenze

temporanee tra i valori patrimoniali iscritti in bilancio e i corrispondenti valori riconosciuti ai fini fiscali, in base all'aliquota tributaria applicabile al momento in cui si riversano le medesime differenze temporanee.

L'iscrizione delle imposte anticipate tra le attività è subordinata alla ragionevole certezza della loro recuperabilità.

Le passività per imposte differite non sono rilevate al fondo imposte qualora esistano scarse probabilità che tale debito insorga.

#### Criteri di conversione delle poste in valuta

I crediti e i debiti espressi originariamente in valuta estera sono convertiti in euro ai cambi storici della data delle relative operazioni. A fine periodo si provvede ad adeguare direttamente le partite in valuta estera extra unione monetaria europea ai cambi in quel momento vigenti, rilevando le differenze emerse al Conto economico tra le componenti di reddito di natura finanziaria, tranne quelle riferite a contratti di copertura del rischio cambio.

#### Proventi e oneri finanziari

I proventi e gli oneri finanziari sono rilevati per competenza sulla base degli interessi maturati sul valore netto delle relative attività e passività finanziarie utilizzando il tasso di interesse effettivo.

---

## Informazioni sulle voci dello Stato patrimoniale

Nel seguito sono analizzate le voci maggiormente significative dello Stato patrimoniale al 31 dicembre 2007, con indicazione del corrispondente valore al 31 dicembre 2006.

### ATTIVO

#### IMMOBILIZZAZIONI

Ammontano complessivamente a 61.879 migliaia di euro (62.082 migliaia di euro al 31 dicembre 2006).

#### Immobilizzazioni immateriali

Sono pari a complessive 15.731 migliaia di euro (15.416 migliaia di euro al 31 dicembre 2006). Il dettaglio delle variazioni intervenute nelle diverse categorie di beni è riportato nell'Allegato 2, e sono composte dalle voci di seguito analizzate.

Costi di impianto e di ampliamento, pari a 5 migliaia di euro, al netto degli ammortamenti rilevati nel 2007, per 6 migliaia di euro;

Costi di ricerca, sviluppo e pubblicità, che presentano un valore pari a 87 migliaia di euro (136 migliaia di euro al 31 dicembre 2006), al netto degli ammortamenti rilevati nel 2007, per 49 migliaia di euro;

Diritti di brevetto industriale e di utilizzazione delle opere dell'ingegno, che presentano un valore pari a 63 migliaia di euro (61 migliaia di euro al 31 dicembre 2006), inclusivo di acquisiti dell'esercizio per 46 migliaia di euro e al netto degli ammortamenti rilevati nel 2007, per 44 migliaia di euro;

Concessioni, licenze e marchi, che presentano un valore pari a 1.094 migliaia di euro (363 migliaia di euro al 31 dicembre 2006), inclusivo di acquisti dell'esercizio per 1.426 migliaia di euro e al netto degli ammortamenti rilevati nel 2007, per 694 migliaia di euro. La voce raccoglie gli oneri sostenuti per l'acquisizione di licenze d'uso di software e per il potenziamento di prodotti già in uso (realizzazione nuovo modello controllo di gestione e creazione sistema di *unbundling* contabile);

Differenza di consolidamento, che evidenzia un valore di 1.321 migliaia di euro (1.398 migliaia di euro al 31 dicembre 2006) e si decrementa per l'ammortamento dell'esercizio 2007 pari a un ventesimo del valore storico (77 migliaia di euro).

Altre immobilizzazioni immateriali, che evidenziano un valore di 13.161 migliaia di euro (13.066 migliaia di euro al 31 dicembre 2006), inclusivo di acquisti dell'esercizio per 1.496 migliaia di euro e al netto di ammortamenti dell'esercizio per 1.623 migliaia di euro. L'incremento dell'esercizio è riferito essenzialmente a lavori di ristrutturazione dell'edificio di Terzi di Casaccia denominato OPEC 1, mentre il valore di fine esercizio è relativo principalmente per 11.000 migliaia di euro agli oneri per ripianamento FPE.

### **Immobilizzazioni materiali**

Sono pari a complessive 45.620 migliaia di euro (45.310 migliaia di euro al 31 dicembre 2006), con un decremento netto di 310 migliaia di euro. Il dettaglio delle variazioni intervenute nelle diverse categorie di beni è riportato nell'Allegato 3. Le immobilizzazioni materiali in essere alla chiusura dell'esercizio sono composte dalle seguenti principali voci.

Terreni e fabbricati, che ammontano a 8.894 migliaia di euro (8.582 migliaia di euro al 31 dicembre 2006) e si riferiscono alle installazioni nucleari di Sogin.

Impianti e macchinario, che ammontano a 25.195 migliaia di euro (20.546 migliaia di euro al 31 dicembre 2006); la variazione netta dell'esercizio è pari a 4.649 migliaia di euro ed è principalmente riferibile:

- / a investimenti dell'esercizio per 6.219 migliaia di euro relativi essenzialmente alla costruzione del nuovo parco serbatoi di Saluggia (5.000 migliaia di euro) e alla realizzazione del sito di scambio della stazione ferroviaria di Caorso per il trasporto di combustibile;
- / alla contabilizzazione dei *leasing* della controllata Nucleco con il metodo finanziario secondo quanto previsto dal documento n. 17 del CNDC e quanto previsto dallo IAS 17:
  - iscrizione del valore del bene nell'attivo per 1.753 migliaia di euro;
  - iscrizione del debito residuo verso la società di *leasing* nel passivo per 1.098 migliaia di euro;
  - nel Conto economico, storno dei canoni di *leasing* per 797 migliaia di euro, iscrizione dell'ammortamento per 408 migliaia di euro e degli oneri finanziari per 142 migliaia di euro;con effetti sull'utile dell'esercizio per 145 migliaia di euro al netto dello stanziamento delle imposte differite per 102 migliaia di euro;
- / ad ammortamenti 2007 per 3.323 migliaia di euro.

Attrezzature industriali e commerciali, pari a 8.130 migliaia di euro (8.204 migliaia di euro al 31 dicembre 2006), con una variazione netta negativa di 74 migliaia di euro, inclusiva di acquisti dell'esercizio per 1.184 migliaia di euro e al netto di ammortamenti di periodo pari a 1.258 migliaia di euro; sono riferite essenzialmente ad attrezzature tecniche specifiche per l'attività delle società.

Altri beni, costituiti da complessi elettronici, mobili, arredi e macchine d'ufficio, nonché automezzi a uso civile, complessivamente pari a 3.401 migliaia di euro (3.534 migliaia di euro al 31 dicembre 2006), al netto di ammortamenti dell'esercizio per 1.183 migliaia di euro e inclusivi di investimenti per 1.050 migliaia di euro.

#### **Immobilizzazioni finanziarie**

Ammontano a complessive 528 migliaia di euro (1.356 migliaia di euro al 31 dicembre 2006) e sono composte dalle seguenti principali voci:

Partecipazioni in altre imprese, il cui dettaglio è riportato nell'Allegato 4, che presentano un valore di 388 migliaia di euro, riconducibile al valore della partecipazione nella società Cesi SpA.

Crediti finanziari, pari a 140 migliaia di euro (968 migliaia di euro al 31 dicembre 2006), relativi a depositi cauzionali diversi. Il decremento rilevato nell'esercizio è relativo per 829 migliaia di euro alla riclassificazione dei prestiti al personale dipendente alla voce "Crediti verso altri".

## **ATTIVO CIRCOLANTE**

### **Rimanenze**

Ammontano a 1.441 migliaia di euro (837 migliaia di euro al 31 dicembre 2006) e sono costituite essenzialmente da materiali di consumo della controllata Nucleco per 189 migliaia di euro e da lavori in corso della controllante Sogin per 1.250 migliaia di euro.

### **Crediti**

Il dettaglio dei crediti e delle relative scadenze è riportato nell'Allegato 5 alla presente Nota integrativa.

I crediti ammontano a 74.925 migliaia di euro (77.172 migliaia di euro al 31 dicembre 2006) e sono costituiti dalle seguenti principali voci.

Crediti verso clienti, pari a 24.984 migliaia di euro (28.949 migliaia di euro al 31 dicembre 2006), riconducibili essenzialmente al credito che la Capogruppo vanta nei confronti del Commissario di governo per l'emergenza rifiuti, bonifiche e tutela delle acque della Regione Campania come meglio specificato in Nota integrativa al Bilancio dell'esercizio.

Il valore sopra esposto risulta al netto del fondo svalutazione crediti, che al 31 dicembre 2007 è pari a 771 migliaia di euro (519 migliaia di euro al 31 dicembre 2006); non si è provveduto alla ripartizione geografica dei crediti non avendo un'operatività internazionale e quindi non intessendo rapporti con Paesi a rischio.

Crediti tributari, pari a 46.702 migliaia di euro (44.866 migliaia di euro al 31 dicembre 2006), riferiti essenzialmente ai crediti della Capogruppo per IVA di 46.000 migliaia di euro e per imposte sui redditi per 930 migliaia di euro.

Imposte anticipate, pari a 1.630 migliaia di euro (1.209 migliaia di euro al 31 dicembre 2006), riferite all'effetto fiscale su differenze temporanee deducibili nei prossimi esercizi, essenzialmente a fronte di accantonamenti a fondi per rischi e oneri fiscalmente ancora non dedotti.

Crediti verso altri, che ammontano a 1.609 migliaia di euro (2.148 migliaia di euro al 31 dicembre 2006) e si riferiscono prevalentemente a crediti verso il personale.



### **Attività finanziarie**

Sono pari a 96.968 migliaia di euro (272.408 migliaia di euro al 31 dicembre 2006). Il decremento di 175.440 migliaia di euro è conseguenza del fatto che nell'esercizio 2007 non ci sono state erogazioni di risorse da parte della Cassa Conguaglio per il Settore Elettrico e conseguentemente si sono significativamente ridotte le disponibilità finanziarie della Capogruppo. Va segnalato che in corso d'anno sono stati messi a disposizione di Sogin, dal Ministero dello sviluppo economico, fondi per complessivi 27 milioni di euro (erogati il 29 novembre 2007), in relazione alle attività affidate a Sogin per l'attuazione dell'accordo di cooperazione tra l'Italia e la Federazione Russa per lo smantellamento dei sommergibili nucleari radiati dalla marina militare russa e per la gestione dei rifiuti radioattivi e del combustibile nucleare esaurito (nell'ambito dell'accordo internazionale sulla Global Partnership). La gestione del portafoglio finanziario, per far fronte alla copertura del fabbisogno, è stata caratterizzata da una significativa riduzione della quota investita a medio termine, principalmente polizze assicurative. L'elevata elasticità di tesoreria ha permesso di far fronte in tempi brevi alle necessità di cassa. Le attività finanziarie sono riferite a titoli obbligazionari (16.841 migliaia di euro), a Buoni Ordinari del Tesoro (6.933 migliaia di euro) e a depositi assicurativi riscattabili a vista (73.294 migliaia di euro).

### **Disponibilità liquide**

Sono pari a 48.689 migliaia di euro (26.440 migliaia di euro al 31 dicembre 2006) e rappresentano le disponibilità finanziarie di Gruppo in essere alla chiusura dell'esercizio.

### **Ratei e risconti attivi**

Presentano un valore pari a 1.451 migliaia di euro (2.599 migliaia di euro al 31 dicembre 2006) e sono riferiti essenzialmente agli interessi attivi maturati su operazioni d'impiego delle disponibilità finanziarie.

## **PASSIVO**

### **PATRIMONIO NETTO**

Alla chiusura dell'esercizio risulta pari a 16.903 migliaia di euro (16.509 migliaia di euro al 31 dicembre 2006), di cui 16.309 migliaia di euro di competenza del Gruppo e 594 migliaia di euro di competenza di Terzi. Nell'Allegato 6 viene riportato il prospetto delle variazioni intercorse

nell'esercizio nelle varie voci del patrimonio netto, mentre nell'Allegato 7 viene presentata la riconciliazione tra il patrimonio netto e il risultato dell'esercizio della Capogruppo e le corrispondenti grandezze consolidate.

Il capitale sociale della Capogruppo, interamente versato, risulta pari a 15.100 migliaia di euro, così come al 31 dicembre 2006, ed è rappresentato da n. 15.100.000 azioni ordinarie del valore nominale di € 1 cadauna (tutte intestate all'azionista Ministero dell'economia e delle finanze).

Il capitale e le riserve di Terzi sono relativi al 40% della controllata Nucleco, detenuto da Enea, e ammontano a 594 migliaia di euro.

### **FONDI PER RISCHI E ONERI**

Alla chiusura dell'esercizio risultano pari a 4.183 migliaia di euro. Nell'Allegato 8 viene fornita la movimentazione intercorsa nelle varie tipologie di fondi per rischi e oneri. Essi comprendono, essenzialmente:

Il fondo trattamento di quiescenza, pari a 479 migliaia di euro (486 migliaia di euro al 31 dicembre 2006), al netto della quota utilizzata nel periodo in esame per 276 migliaia di euro e di accantonamenti per 269 migliaia di euro.

Il fondo si riferisce all'indennità sostitutiva del preavviso relativa al personale Sogin in servizio, che ne abbia maturato il diritto ai sensi del contratto collettivo e degli accordi sindacali vigenti.

Il fondo imposte differite, pari a 989 migliaia di euro (569 migliaia di euro al 31 dicembre 2006), è principalmente riferito alla Capogruppo. Le variazioni rilevate nell'anno 2007 sono relative a imposte di competenza dell'esercizio, generate da differenze temporanee tra l'imponibile fiscale e il risultato *ante* imposte e dalle imposte differite calcolate sul beneficio fiscale derivante dalla contabilizzazione dei canoni di *leasing* con il metodo patrimoniale (102 migliaia di euro). La consistente variazione in diminuzione è da attribuirsi principalmente all'affrancamento del fondo per effetto delle nuove disposizioni fiscali che ha permesso di eliminarne la parte relativa agli ammortamenti, e rilevabile nel quadro EC della dichiarazione Unico 2007, mediante il pagamento di un'imposta sostitutiva del 12%. Detto importo (207 migliaia di euro) è stato stornato dal fondo e iscritto tra i debiti, mentre la parte residua di 225 migliaia di euro ha generato una sopravvenienza attiva non imponibile.

Altri fondi, pari a complessive 2.715 migliaia di euro (2.316 migliaia di euro al 31 dicembre 2006), con un accantonamento dell'esercizio pari a 1.219 migliaia di euro, al netto di utilizzi per 820 migliaia di euro, che si riferiscono

principalmente per 1.464 migliaia di euro alla controllata Nucleco quale stima dei costi futuri per le fasi di lavorazione e trattamento dei rifiuti radioattivi ritirati e già fatturati, e per 1.251 migliaia di euro alla Capogruppo per la copertura di oneri derivanti da possibili passività.

#### **TRATTAMENTO DI FINE RAPPORTO DI LAVORO SUBORDINATO**

Alla data di chiusura dell'esercizio ammonta a 19.590 migliaia di euro (20.878 migliaia di euro al 31 dicembre 2006), per effetto degli accantonamenti dell'esercizio, pari a 3.444 migliaia di euro, nonché degli utilizzi a fronte delle anticipazioni corrisposte e delle liquidazioni per il personale cessato, pari a 4.732 migliaia di euro.

#### **DEBITI**

Alla data del 31 dicembre 2007 ammontano a 244.677 migliaia di euro (400.775 migliaia di euro al 31 dicembre 2006), con una riduzione netta di 156.098 migliaia di euro.

Il dettaglio dei debiti e delle relative scadenze è riportato nell'Allegato 9 alla presente Nota integrativa.

Sono costituiti principalmente dalle seguenti voci.

Acconti per attività nucleari ricevuti per l'attività di decommissioning, pari a 108.764 migliaia di euro (276.843 migliaia di euro al 31 dicembre 2006). Nella voce sono compresi per 1.328 migliaia di euro (2.927 migliaia di euro al 31 dicembre 2006) gli acconti ricevuti da Terzi per le attività svolte nel libero mercato che si riferiscono ad anticipi fatturati a fronte di contratti in essere.

Debiti verso fornitori, pari a 63.276 migliaia di euro (71.184 migliaia di euro al 31 dicembre 2006), relativi alle forniture di beni e servizi.

Debiti tributari, per 1.982 migliaia di euro (3.987 migliaia di euro al 31 dicembre 2006); la voce include prevalentemente i debiti per ritenute sui dipendenti e il debito per imposta sostitutiva.

Debiti verso istituti di previdenza e di sicurezza sociale, pari a 3.449 migliaia di euro (2.980 migliaia di euro al 31 dicembre 2006).

*Altri debiti* per 66.108 migliaia di euro (42.780 migliaia di euro al 31 dicembre 2006), riconducibili principalmente a debiti verso il personale per 10.988 migliaia di euro, verso il Ministero dello sviluppo economico per 47.529 migliaia

di euro per la gestione dei fondi relativi all'accordo di cooperazione italo/russa cosiddetto Global Partnership, e per il ripianamento FPE per 5.806 migliaia di euro. Detto importo si riferisce alla prima rata del contributo straordinario relativo agli oneri per il ripianamento del Fondo Previdenza Elettrici (FPE), previsto dalla legge n. 488 del 23 dicembre 1999 (Legge Finanziaria 2000). Sogin ha opposto ricorso riguardo al pagamento di tali oneri suddivisi in tre rate ed è tuttora pendente il ricorso al TAR proposto nel 2001. Per la prima rata il TAR ha dichiarato sospeso il pagamento, il cui ammontare è comunque rilevato tra i debiti. I pagamenti della seconda e terza rata, invece, sono stati effettuati all'Inps con riserva. Per espressa previsione di legge, l'onere è ammortizzato nel bilancio della Capogruppo in un periodo di 20 anni. Tale trattamento risulta, peraltro, conforme ai principi contabili di riferimento.

#### **CONTI D'ORDINE**

Alla data del 31 dicembre 2007 ammontano a 540.540 migliaia di euro (166.263 migliaia di euro al 31 dicembre 2006). Il dettaglio dei conti d'ordine è riportato nell'Allegato 10 alla presente Nota integrativa.

---

### **Informazioni sulle voci del Conto economico**

#### **VALORE DELLA PRODUZIONE**

Ricavi delle vendite e delle prestazioni, pari a 173.253 migliaia di euro (193.684 migliaia di euro al 31 dicembre 2006), di cui 168.744 migliaia di euro riferite alle attività di smantellamento delle installazioni nucleari svolte da Sogin e 4.509 migliaia di euro per attività svolte da Nucleco.

Variazione dei lavori in corso su ordinazione, pari a 669 migliaia di euro (-56.611 migliaia di euro al 31 dicembre 2006).

Altri ricavi e proventi, per 14.019 migliaia di euro (14.917 migliaia di euro al 31 dicembre 2006), per un totale di 187.941 migliaia di euro (152.144 migliaia di euro al 31 dicembre 2006).

#### **COSTI DELLA PRODUZIONE**

Materie prime, sussidiarie, di consumo e di merci, pari a 8.822 migliaia di euro (6.769 migliaia di euro al 31 dicembre 2006). Si riferiscono principalmente ai costi per l'acquisto di materiali della Capogruppo per le attività di decommissioning.

Servizi, pari a 90.143 migliaia di euro (68.388 migliaia di euro al 31 dicembre 2006). Si riferiscono principalmente ai costi per l'acquisto di servizi della Capogruppo per le attività di decommissioning quali: costi per trattamento riprocessamento combustibile, 38.013 migliaia di euro; lavori da imprese, 10.784 migliaia di euro; manutenzioni, 5.391 migliaia di euro; vigilanza siti, 5.315 migliaia di euro; utenze varie, 3.850 migliaia di euro; personale di terzi e prestazioni professionali, 7.249 migliaia di euro.

Godimento di beni di terzi, per 11.658 migliaia di euro (11.984 migliaia di euro al 31 dicembre 2006); si riferiscono principalmente ai canoni per il deposito del combustibile.

Personale, per 66.593 migliaia di euro (60.298 migliaia di euro al 31 dicembre 2006); si evidenzia che la principale variazione è connessa all'incentivazione all'esodo anticipato del personale dipendente effettuato dalla Capogruppo.

Ammortamenti, per 8.412 migliaia di euro (6.510 migliaia di euro al 31 dicembre 2006).

Variazione rimanenze materie prime, per 65 migliaia di euro (40 migliaia di euro al 31 dicembre 2006).

Accantonamento per rischi e svalutazioni, per 1.310 migliaia di euro (574 migliaia di euro al 31 dicembre 2006); si riferiscono principalmente all'adeguamento della Capogruppo del fondo vertenze e contenzioso e all'accantonamento per gli eventuali ulteriori oneri finanziari da riconoscere al Ministero dello sviluppo economico sui fondi erogati a Sogin per il progetto Global Partnership.

Oneri diversi di gestione, per 3.511 migliaia di euro (2.882 migliaia di euro al 31 dicembre 2006); sono riferiti principalmente ad altri costi gestione.

#### **DIFFERENZA TRA VALORE E COSTI DELLA PRODUZIONE**

È pari a -2.692 migliaia di euro (-5.301 migliaia di euro al 31 dicembre 2006). Tale differenza è negativa in quanto risente della particolarità del bilancio Sogin, che utilizza i proventi finanziari per coprire parte dei costi delle attività di smantellamento e gestione delle installazioni nucleari.

## **RISULTATO DELLA GESTIONE FINANZIARIA**

È pari a 8.070 migliaia di euro (10.950 migliaia di euro al 31 dicembre 2006). Coincide sostanzialmente con il risultato della gestione delle disponibilità finanziarie di Sogin.

## **RETTIFICHE DI VALORE DI ATTIVITÀ FINANZIARIE**

Ammontano a 158 migliaia di euro (zero migliaia di euro al 31 dicembre 2006). Rappresentano la differenza tra il costo di acquisizione e il presunto valore di realizzo al 31 dicembre 2007 di titoli obbligazionari in portafoglio della Capogruppo. La rettifica è relativa al titolo obbligazionario (*senior note*) Banca Italease con scadenza 27 maggio 2008 per il quale non ci sono "rumors" di un possibile *default* ed è previsto sia rimborsato nel corrente mese di maggio "alla pari".

## **RISULTATO DELLA GESTIONE STRAORDINARIA**

È pari a -203 migliaia di euro (137 migliaia di euro al 31 dicembre 2006). Riguarda principalmente l'adeguamento dei costi di smaltimento per oneri futuri relativi al trattamento dei rifiuti liquidi radioattivi di Nucleco.

## **IMPOSTE SUL REDDITO DELL'ESERCIZIO**

Ammontano a 4.623 migliaia di euro (5.325 migliaia di euro nel 2006) e includono imposte correnti per 4.192 migliaia di euro (riferibili all'Irap per 2.873 migliaia di euro, a Ires per 1.319 migliaia di euro), iscrizione di imposte anticipate nette per 610 migliaia di euro e imposte differite nette per 1.041 migliaia di euro.

I crediti per imposte anticipate iscritti al 31 dicembre 2007 tra le attività patrimoniali corrispondono essenzialmente all'effetto fiscale calcolato su oneri e accantonamenti che diventeranno deducibili ai fini delle imposte sul reddito (Irap e Ires) nei prossimi esercizi.

## **UTILE DELL'ESERCIZIO DI GRUPPO**

È pari a 394 migliaia di euro (462 migliaia di euro al 31 dicembre 2006). Il risultato netto dell'esercizio, riferito per 364 migliaia di euro a Sogin e per 30 migliaia di euro a Nucleco, sconta l'ammortamento della differenza da consolidamento per 78 migliaia di euro e, per 145 migliaia di euro, l'effetto positivo derivante dall'applicazione del principio contabile n. 17 del CNDC riguardo alla contabilizzazione di *leasing* finanziari.









ALLEGATO 1 - AREA DI CONSOLIDAMENTO 2007. IMPRESE CONSOLIDATE CON IL METODO INTEGRALE

Ragione sociale	Sede	Valuta	Capitale sociale	Quota possesso (%)		Quota partecipazione (%)	
				Diretta	Indiretta	Diretta	Indiretta
Nucleco SpA	ROMA	Euro	516.000,00	60,00		60,00	

ALLEGATO 2 - IMMOBILIZZAZIONI IMMATERIALI

Migliaia di euro	Altre immobilizzazioni immateriali								
	Costi imp. e ampliam.	Costi di ricerca sviluppo e pubbl.	Diritti ut. opere ing.	Concess. lic. marchi	Oneri FPE	Immob. in corso	Migliorie beni terzi	Differenza consolid.	Totale
Costo originario	17	186	92	3.841	17.708	381	5.401	1.554	29.180
Fondo ammortamento inizio esercizio	(6)	(50)	(31)	(3.479)	(6.131)		(3.911)	(156)	(13.764)
Svalutazioni precedenti									
<b>Valore netto al 31 dicembre 2006</b>	<b>11</b>	<b>136</b>	<b>61</b>	<b>362</b>	<b>11.577</b>	<b>381</b>	<b>1.490</b>	<b>1.398</b>	<b>15.416</b>
<b>Costo storico</b>									
Acquisizioni di esercizio			4	1.426	401		1.095		2.926
Riclassifica			42			(262)	221		1
Alienazioni di esercizio									
Svalutazioni esercizio						(119)			(119)
<b>Fondo ammortamento</b>									
Ammortamenti esercizio	(6)	(49)	(44)	(694)	(911)		(712)	(77)	(2.493)
Decremento fondo per alienazioni									
<b>Valore lordo al 31 dicembre 2007</b>	<b>17</b>	<b>186</b>	<b>138</b>	<b>5.267</b>	<b>18.109</b>	<b>0</b>	<b>6.717</b>	<b>1.554</b>	<b>31.988</b>
Fondo ammortamento al 31 dicembre 2007	(12)	(99)	(75)	(4.173)	(7.042)	0	(4.623)	(233)	(16.257)
<b>Valore netto al 31 dicembre 2007</b>	<b>5</b>	<b>87</b>	<b>63</b>	<b>1.094</b>	<b>11.067</b>	<b>0</b>	<b>2.094</b>	<b>1.321</b>	<b>15.731</b>

**ALLEGATO 3 - IMMOBILIZZAZIONI MATERIALI**

Migliaia di euro	Terreni e fabbricati	Impianti e macchinario	Attrezz. ind. comm.	Altri beni	Immobilizz. in corso e acconti	Totale
Costo originario	8.886	28.097	12.808	7.420	4.444	61.655
Rivalutazioni						
F.do ammortamento inizio esercizio	(304)	(7.551)	(4.604)	(3.886)		(16.345)
Precedenti svalutazioni						
<b>Valore al 31 dicembre 2006</b>	<b>8.582</b>	<b>20.546</b>	<b>8.204</b>	<b>3.534</b>	<b>4.444</b>	<b>45.310</b>
<b>Costo storico</b>						
Acquisti dell'esercizio	526	6.219	1.184	1.050		8.979
Riclassifica					(4.444)	(4.444)
Immobilizzazioni in <i>leasing</i>		1.753				1.753
Alienazioni esercizio	(61)					(61)
Svalutazioni esercizio						0
<b>Fondi ammortamento</b>						
Ammortamenti esercizio	(153)	(3.323)	(1.258)	(1.183)		(5.917)
Riclassifiche fondi ammortamenti						0
Incremento fondo ammortamento immob. in <i>leasing</i>						0
Valore lordo al 31 dicembre 2007	9.351	36.069	13.992	8.470	0	67.882
Fondo ammortamento al 31 dicembre 2007	(457)	(10.874)	(5.862)	(5.069)	0	(22.262)
<b>Valore al 31 dicembre 2007</b>	<b>8.894</b>	<b>25.195</b>	<b>8.130</b>	<b>3.401</b>	<b>0</b>	<b>45.620</b>

**ALLEGATO 4 - PARTECIPAZIONI DEL GRUPPO IN IMPRESE COLLEGATE E ALTRE IMPRESE**

	Sede	Quota partecipazione (%)	Quota di pertinenza del Gruppo (%)	Valuta	Capitale sociale	Valore di carico (€/migliaia)	Metodo di valutazione
<b>Partecipazioni in altre imprese iscritte nelle immobilizzazioni</b>							
Cesi SpA	Milano	1,95	1,95	Euro	8.550.000,00	387.885	Costo
						387.885	

ALLEGATO 5 - DETTAGLIO DEI CREDITI ESIGIBILI ENTRO E OLTRE L'ESERCIZIO

Migliaia di euro	Valore al 31.12.2007			
	Entro l'esercizio successivo	Fra 2 e 5 anni	Oltre 5 anni	Totale
<b>Crediti delle immobilizzazioni finanziarie</b>				
Crediti verso altri		140		140
<b>Totale</b>		<b>140</b>		<b>140</b>
<b>Altri titoli</b>				
<b>Crediti del circolante</b>				
<b>Crediti commerciali</b>				
Crediti verso clienti	24.984			24.984
Altri crediti	938	320	351	1.609
<b>Totale</b>	<b>25.922</b>	<b>320</b>	<b>351</b>	<b>26.593</b>
<b>Crediti vari</b>				
Crediti tributari	30.493	16.209		46.702
Crediti per imposte anticipate	1.630			1.630
<b>Totale</b>	<b>32.123</b>	<b>16.209</b>		<b>48.332</b>
<b>TOTALE</b>	<b>58.045</b>	<b>16.669</b>	<b>351</b>	<b>75.065</b>

ALLEGATO 6 - VARIAZIONI DEI CONTI DI PATRIMONIO NETTO CONSOLIDATO

Migliaia di euro	PATRIMONIO DELLA CAPOGRUPPO							PATRIMONIO DI TERZI				
	Capitale	Utili (perdite) portati a nuovo	Riserva legale	Arrot.ti	Riserve e utili indivisi	Totale riserve	Risultato di esercizio	Patrimonio netto di Gruppo	Capitale e riserve	Risultato di esercizio	Patrimonio netto di terzi	Totale patrimonio netto
Patrimonio netto al 31.12.2006	15.100	-181	569	2	75	646	380	15.945	482	82	564	16.509
<b>VARIAZIONI 2006:</b>												
DESTINAZIONE RISULTATO 2006		364	16				-380	0	82	-82	0	0
RISULTATO DEL PERIODO							364	364		30	30	394
Arrotondamenti		2		-2				0				
<b>Patrimonio netto al 31.12.2007</b>	<b>15.100</b>	<b>185</b>	<b>585</b>	<b>0</b>	<b>75</b>	<b>845</b>	<b>364</b>	<b>16.309</b>	<b>564</b>	<b>30</b>	<b>594</b>	<b>16.903</b>

ALLEGATO N. 7 - RACCORDO FRA IL RISULTATO D'ESERCIZIO E IL PATRIMONIO NETTO CIVILISTICO E CONSOLIDATO

Migliaia di euro	2007		2006
	Patrimonio netto	Risultato di esercizio	Patrimonio netto
Patrimonio netto e risultato d'esercizio come riportati nel Bilancio d'esercizio della Capogruppo	16.294	398	15.896
Effetto consolidamento	(234)	(78)	(156)
Risultato della controllata di competenza del Gruppo	160	(43)	203
Altre rettifiche	87	87	
Arrotondamenti	2		2
<b>Patrimonio netto e risultato d'esercizio come riportati nel Bilancio consolidato</b>	<b>16.309</b>	<b>364</b>	<b>15.945</b>
Terzi	594	30	564
<b>Totale (Gruppo + terzi)</b>	<b>16.903</b>	<b>394</b>	<b>16.509</b>

ALLEGATO 8 - FONDI PER RISCHI E ONERI

Migliaia di euro	Saldo al 31.12.2006	Acquisizioni	Rettifiche per <i>leasing</i>	Accantonamenti dell'anno	Utilizzi dell'anno	Saldo al 31.12.2007
Per trattamento di quiescenza e obblighi simili	486			269	276	479
Per imposte	569		102	773	455	989
Altri	2.316			1.219	820	2.715
<b>Totale fondi per rischi e oneri</b>	<b>3.371</b>		<b>102</b>	<b>2.261</b>	<b>1.551</b>	<b>4.183</b>

## ALLEGATO 9 - DETTAGLIO DEI DEBITI ESIGIBILI ENTRO E OLTRE L'ESERCIZIO

Migliaia di euro	Valore al 31.12.2007			Totale
	Entro l'esercizio successivo	Fra 2 e 5 anni	Oltre 5 anni	
<b>Debiti finanziari a breve termine</b>				
Debiti verso altri finanziatori (quota capitale <i>leasing</i> )	342	756		1.098
<b>Totale</b>	<b>342</b>	<b>756</b>		<b>1.098</b>
<b>Debiti commerciali</b>				
Acconti	108.764			108.764
Debiti verso fornitori	63.276			63.276
Debiti verso società controllate non consolidate				
Altri debiti	66.108			66.108
<b>Totale</b>	<b>238.148</b>			<b>238.148</b>
<b>Debiti vari</b>				
Debiti tributari	1.982			1.982
Debiti verso istituti di previdenza sociale	3.449			3.449
<b>Totale</b>	<b>5.431</b>			<b>5.431</b>
<b>TOTALE</b>	<b>243.921</b>	<b>756</b>		<b>244.677</b>

## ALLEGATO 10 - CONTI D'ORDINE

Migliaia di euro	Valore al 31.12.2007	Valore al 31.12.2006	Variazione
<b>Garanzie prestate:</b>			
Cauzioni e fidejussioni rilasciate a garanzia di terzi	13.233	8.458	4.775
<b>Altri conti d'ordine:</b>			
Automezzi speciali in comodato	99	99	0
Impegni assunti verso fornitori per riprocessamento, stoccaggio e trasporto combustibile	572.208	157.706	
<b>Totale altri conti d'ordine</b>	<b>572.307</b>	<b>157.805</b>	<b>0</b>
<b>Totale conti d'ordine</b>	<b>585.540</b>	<b>166.263</b>	<b>4.775</b>









---

## Relazione del Collegio Sindacale all'Assemblea, ai sensi dell'art. 2429 c.c.

All'Azionista di SO.G.I.N. SpA

il giorno 28 maggio 2008 il Consiglio di Amministrazione della Società ha approvato il progetto di bilancio di esercizio al 31 dicembre 2007 e il bilancio consolidato alla medesima data, consegnandoli allo scrivente Collegio Sindacale.

Tali documenti, preceduti dalla Relazione sulla gestione e composti dallo Stato patrimoniale, dal Conto economico e dalla Nota integrativa, sono riassumibili come segue.

### BILANCIO D'ESERCIZIO AL 31.12.2007 (SO.G.I.N. SpA)

<b>Stato patrimoniale</b>	<b>Euro</b>
<b>ATTIVO</b>	
Immobilizzazioni	60.466.561
Circolante	217.596.738
Ratei e risconti	1.385.721
<b>Totale attivo</b>	<b>279.449.020</b>
<b>PASSIVO E PATRIMONIO NETTO</b>	
Patrimonio netto	16.294.726
Fondo per rischi e oneri	2.616.557
Trattamento di fine rapporto di lavoro subordinato	18.912.280
Debiti	241.625.457
Ratei e risconti	-
<b>Totale passivo e patrimonio netto</b>	<b>279.449.020</b>
<b>Conti d'ordine</b>	
<b>Euro</b>	
Garanzie prestate	12.502.664
Altri conti d'ordine	572.306.890
<b>Totale conti d'ordine</b>	<b>584.809.554</b>
<b>Conto economico</b>	
<b>Euro</b>	
Valore della produzione	183.138.606
Costi della produzione	186.712.940
Proventi e oneri finanziari	8.188.661
Rettifiche di valore di attività finanziarie	-158.454
Proventi e oneri straordinari	-20.622
Imposte sul reddito	-4.036.867
<b>Risultato di esercizio</b>	<b>398.384</b>

BILANCIO CONSOLIDATO DEL GRUPPO AL 31.12.2007  
(COSTITUITO DA SO.G.I.N. SPA E DA NUCLECO SPA CONTROLLATA AL 60%)

**Stato patrimoniale** Migliaia di euro

ATTIVO	
Immobilizzazioni	61.879
Circolante	222.023
Ratei e risconti	1.451
<b>Totale attivo</b>	<b>285.353</b>
PASSIVO E PATRIMONIO NETTO	
Patrimonio netto	16.903
del Gruppo	16.309
di terzi	594
Fondi per rischi e oneri	4.183
Trattamento di fine rapporto di lavoro subordinato	19.590
Debiti	244.677
Ratei e risconti	-
<b>Totale passivo e patrimonio netto</b>	<b>285.353</b>

**Conti d'ordine** Migliaia di euro

Garanzie prestate	13.233
Altri conti d'ordine	527.307
<b>Totale conti d'ordine</b>	<b>540.540</b>

**Conto economico** Migliaia di euro

Valore della produzione	187.941
Costi della produzione	190.633
Proventi e oneri finanziari	8.070
Rettifiche di valore di attività finanziarie	-158
Proventi e oneri straordinari	-203
Imposte sul reddito	-4.623
<b>Risultato di esercizio</b>	<b>394</b>
del Gruppo	364
di terzi	30

Nel corso dell'anno 2007 si sono tenute cinque Assemblee in sede ordinaria e quattro in sede straordinaria; dall'inizio del corrente anno e fino alla data odierna non si sono tenute Assemblee.

Sempre nell'anno 2007 il Consiglio di Amministrazione si è adunato quindici volte e sette nel 2008, nell'attuale composizione.

Durante lo scorso esercizio il Collegio Sindacale si è riunito quindici volte e tre nel 2008 sino alla data odierna. Nei primi 45 giorni dell'anno, inoltre, il Collegio ha operato anche nella qualità di Consiglio di Amministrazione per la gestione ordinaria, come sarà meglio illustrato di seguito.

A tutte le riunioni delle Assemblee e del Consiglio di Amministrazione hanno partecipato componenti del Collegio Sindacale.

Alle adunanze degli organi di amministrazione e di controllo di SO.G.I.N. SpA assiste altresì, il Magistrato della Corte dei Conti, ai sensi dell'art. 12 della legge 259/1958.

L'Organismo di Vigilanza di cui al D.Lgs. 231/2001 si è riunito otto volte nell'anno 2007 e cinque nel corso dell'anno 2008.

Il Comitato di controllo interno si è riunito sedici volte nell'anno 2007 e sei nel 2008, sino alla data odierna.

Al controllo contabile ai sensi dell'art. 2409 bis c.c. e alla revisione e certificazione del bilancio di esercizio provvede la Deloitte & Touche SpA, il cui mandato è, ora, in scadenza.

Nel corso del 2007 è stato nominato il Dirigente Preposto alla redazione dei documenti contabili societari (DP) di cui si dirà anche in seguito di relazione.

La gestione della c.d. "commessa nucleare" che si colloca al centro dell'attività statutaria di SO.G.I.N. SpA ai sensi del D.Lgs. 79/1999 è, allo stato, l'attività di gran lunga prevalente; essa presenta aspetti peculiari e anche critici, che si conciliano con difficoltà con le regole che sovrintendono alla programmazione, alla gestione e alla rendicontazione proprie di una Società per Azioni.

In particolare, l'attuale assetto regolatorio, definito da ultimo con Decreto Interministeriale – 3 aprile 2006 – (D.I.) ha sancito all'art. 9 (Quantificazione

degli oneri): “La società SO.G.I.N. SpA inoltra, entro il 31 marzo di ogni anno, all’AEEG, un dettagliato programma di tutte le attività di cui all’art. 8 (quelle, cioè della commessa nucleare) ... con riferimento a un arco temporale possibilmente triennale, con il preventivo dei costi e una relazione sulle attività e sui costi a consuntivo relativi all’anno precedente (comma 1) ... ogni anno entro il 30 giugno l’AEEG ridetermina gli oneri di cui all’art. 8 e aggiorna l’onere annuale sulla base del programma e della relazione di cui al comma 1...(comma 2)”.

Si prevede quindi che la programmazione dell’attività debba essere preventivamente riconosciuta da una istituzione esterna, quale l’Autorità per l’energia elettrica e il gas (AEEG) cui la SO.G.I.N. SpA deve inviare un documento programmatico non oltre il 31 marzo di ogni anno con riferimento a un esercizio iniziato da tempo.

A questi effetti la Società ha presentato il preventivo del 2007 in data 30 marzo 2007 che non è mai stato approvato da AEEG ancorché i relativi consuntivi siano stati approvati con la delibera n. 55/08 intervenuta il 9 maggio 2008.

Altro aspetto peculiare del regime regolatorio in rassegna è quello recato dal già citato D.I., a mente del quale i ricavi connessi alla cosiddetta “commessa nucleare” debbono essere riconosciuti da AEEG entro il 30 giugno dell’anno successivo all’esercizio di pertinenza di tali ricavi, il che incide negativamente sui tempi di predisposizione dei bilanci d’esercizio e consolidato.

Come già segnalato, la delibera di AEEG è intervenuta il 9 maggio 2008 e i termini di approvazione dei bilanci previsti dal c.c. possono essere rispettati solo grazie alla circostanza che la Società redige anche il bilancio consolidato, con una dilazione dei tempi sino al 30 giugno.

Sulla scorta delle esperienze fatte sino a oggi dopo l’entrata in vigore dell’assetto regolatorio recato dal citato D.I., il Collegio Sindacale deve ancora una volta segnalare la necessità di modificarlo nel senso di ampliare significativamente gli orizzonti temporali connessi alla fase preventiva anche ai fini di consentire l’effettuazione di valutazioni economiche e finanziarie infrannuali, nonché una più ponderata valutazione della continuità aziendale di SO.G.I.N. SpA.

Si ritiene, pertanto, opportuno tornare ad auspicare che le autorizzazioni preventive vengano concesse con ampio anticipo rispetto all’inizio dell’esercizio di riferimento e che i riconoscimenti *ex post* siano effettuati immediatamente dopo la chiusura della gestione annuale.

In effetti la delibera n. 55/08 prevede che, a partire dall'esercizio 2008, sia introdotto un nuovo meccanismo di riconoscimento dei costi ispirato a criteri finalizzati a promuovere l'accelerazione delle attività e i recuperi di produttività nello svolgimento delle attività di smantellamento.

La Legge Finanziaria 2007 n. 296/2006 (LF) all'art. 1 comma 459 ha sancito, per SO.G.I.N. SpA, lo scioglimento del precedente Consiglio di Amministrazione all'entrata in vigore della L.F. medesima con la nomina, entro 45 giorni, di un nuovo Consiglio di Amministrazione formato da soli tre componenti in luogo dei precedenti nove.

Pertanto, a partire dal 1° gennaio 2007, il Collegio Sindacale ha operato, ai sensi del comma 5 dell'art. 2386 c.c., sino all'insediamento del nuovo Consiglio di Amministrazione avvenuto il 14 febbraio 2007.

Il Ministero dell'economia e delle finanze, con nota del 22 novembre 2006, ha invitato le proprie società controllate a introdurre nella loro organizzazione la figura del DP, avente le caratteristiche di cui all'art. 154 bis del TUF, D.Lgs. n. 58/1978 e successive modificazioni e integrazioni.

Nel gennaio 2007 la Società ha provveduto ad adeguare il proprio Statuto nei termini sopra richiamati, a individuare (novembre 2007) il proprio DP e a impostare, poi, anche organicamente questa nuova figura mediante la definizione di un apposito Regolamento (marzo 2008).

Il DP ha già operato con riguardo al presente bilancio di esercizio al 31 dicembre 2007 e ha rilasciato in data odierna, unitamente all'Amministratore Delegato, l'apposita attestazione ai sensi del comma 8 dell'art. 21 bis dello Statuto di SOGIN.

Il Decreto del Ministero dell'economia e delle finanze datato 18 gennaio 2008 n. 40 ha previsto che, a partire dal 29 marzo 2008, anche le società a totale partecipazione pubblica, prima di effettuare pagamenti di importo superiore a 10.000 euro, debbano verificare, attraverso Equitalia Servizi SpA, la sussistenza di un eventuale inadempimento fiscale a carico del beneficiario del pagamento stesso. La Società, prima di procedere a tali pagamenti, segue le predette disposizioni.

Nel corso del 2007 e di questo scorcio di anno 2008 è proseguita l'attività dell'Organismo di Vigilanza istituito ai sensi del D.Lgs. 231/2001 e successive integrazioni sulla responsabilità amministrativa degli Enti, anche richiedendo specifici *audit* all'Unità di *Internal Auditing*.

Il Modello di organizzazione, gestione e controllo è stato integrato e adeguato alle normative entrate in vigore nel corso del 2007, in merito alla sicurezza dei lavoratori e all'antiriciclaggio di denaro di provenienza illecita.

Nei primi mesi del 2008, infine, si è anche completato il percorso di attuazione del citato Modello, attraverso lo svolgimento del corso di formazione su piattaforma informatica della rete *intranet* aziendale, rivolto a tutto il personale.

La Deloitte & Touche SpA ha rilasciato, in data odierna, la relazione di certificazione ai sensi dell'art. 2409 ter c.c., a mente della quale il bilancio d'esercizio di SO.G.I.N. SpA al 31 dicembre 2007 è conforme alle norme sui criteri di redazione, è redatto con chiarezza e rappresenta in modo veritiero e corretto la situazione patrimoniale e finanziaria nonché il risultato economico della Società.

Il documento reca al punto quattro un condiviso richiamo di informativa, cui si fa rinvio.

Considerazioni analoghe sono formulate dalla Deloitte & Touche SpA nella relazione al bilancio consolidato del Gruppo SO.G.I.N. SpA al 31 dicembre 2007 rilasciata, del pari, in data odierna.

Signor Azionista di SO.G.I.N. SpA,  
richiamando quanto sin qui esposto e segnalato dal Collegio Sindacale nonché sulla scorta dei richiami di informativa di Deloitte & Touche SpA, come espressi nella propria relata di certificazione avente data odierna, il Collegio medesimo esprime parere favorevole all'approvazione del progetto di bilancio d'esercizio di SO.G.I.N. SpA così come proposto dall'Organo Amministrativo e prende atto del progetto di bilancio consolidato alla medesima data.

Paolo GERMANI  
Francesco BILOTTI  
Luigi LA ROSA

Roma, 11 giugno 2008

## RELAZIONE DELLA SOCIETÀ DI REVISIONE AI SENSI DELL'ART. 2409-TER DEL CODICE CIVILE


### All'Azionista della SO.G.I.N. S.p.A. - Società Gestione Impianti Nucleari

1. Abbiamo svolto la revisione contabile del bilancio consolidato della SO.G.I.N. S.p.A. - Società Gestione Impianti Nucleari e sue controllate ("Gruppo Sogin") chiuso al 31 dicembre 2007. La responsabilità della redazione del bilancio compete agli amministratori della della SO.G.I.N. S.p.A. - Società Gestione Impianti Nucleari. E' nostra la responsabilità del giudizio professionale espresso sul bilancio e basato sulla revisione contabile.
2. Il nostro esame è stato condotto secondo gli statuiti principi di revisione. In conformità ai predetti principi, la revisione è stata pianificata e svolta al fine di acquisire ogni elemento necessario per accertare se il bilancio consolidato sia viziato da errori significativi e se risulti, nel suo complesso, attendibile. Il procedimento di revisione comprende l'esame, sulla base di verifiche a campione, degli elementi probativi a supporto dei saldi e delle informazioni contenuti nel bilancio, nonché la valutazione dell'adeguatezza e della correttezza dei criteri contabili utilizzati e della ragionevolezza delle stime effettuate dagli amministratori. Riteniamo che il lavoro svolto fornisca una ragionevole base per l'espressione del nostro giudizio professionale.

Per il giudizio relativo al bilancio consolidato dell'esercizio precedente, i cui dati sono presentati a fini comparativi secondo quanto richiesto dalla legge, si fa riferimento alla relazione da noi emessa in data 15 giugno 2007.

3. A nostro giudizio, il bilancio consolidato del Gruppo Sogin al 31 dicembre 2007 è conforme alle norme che ne disciplinano i criteri di redazione; esso pertanto è redatto con chiarezza e rappresenta in modo veritiero e corretto la situazione patrimoniale e finanziaria e il risultato economico del Gruppo.
4. Con delibera 353/07, l'Autorità per l'Energia Elettrica e il Gas (AEEG) ha disposto l'erogazione alla capogruppo SO.G.I.N. S.p.A. - Società Gestione Impianti Nucleari di Euro 100 milioni a valere sul conto per il finanziamento delle attività nucleari residue. In data 15 gennaio 2008, la Cassa Conguaglio per il Settore Elettrico (CCSE), in ottemperanza alla predetta delibera, ha erogato alla capogruppo quanto stabilito. Successivamente, con delibera 38/08, l'AEEG ha disposto una ulteriore erogazione di Euro 150 milioni entro il 31 maggio 2008, sempre a valere sul conto per il finanziamento delle attività nucleari residue. Gli amministratori della capogruppo prevedono che le risorse finanziarie attualmente disponibili non siano sufficienti a coprire tutte le esigenze di cassa del 2008, anche tenuto conto della suddetta erogazione di Euro 150 milioni. Tuttavia, gli amministratori della capogruppo ritengono di non dover ricorrere all'indebitamento poichè prevedono che le risorse necessarie saranno tempestivamente erogate dall'AEEG, anche a fronte del gettito derivante dalla componente A2 della tariffa elettrica stabilita dall'AEEG con le sopraccitate delibere.

DELOITTE & TOUCHE S.p.A.

  
Fabio Pompei  
Socio

Roma, 11 giugno 2008



design  
Imaginali

revisione testi  
postScriptum di Paola Urbani

IN ATTESA DI STAMPA

